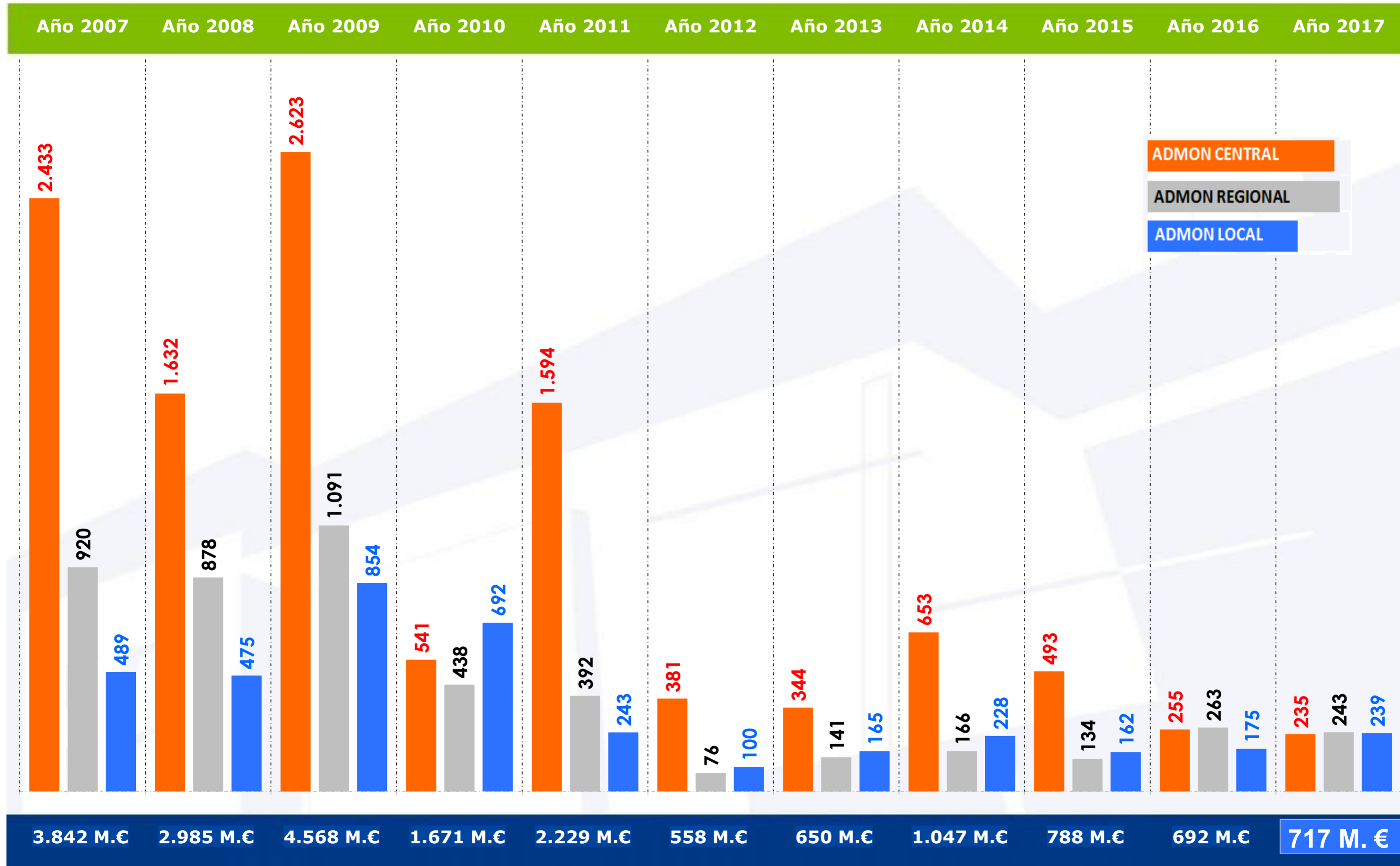


SERIES HISTORICAS DE LICITACIÓN OFICIAL POR FECHA DE APERTURA
EVOLUCIÓN CASTILLA Y LEÓN, MILLONES DE EUROS
FUENTE: CÁMARA DE CONTRATISTAS DE CASTILLA Y LEÓN

	2007	2008	2009	2010	2011	2012	2013	2014	2015	2016	2017
Admon. Central	2.433	1.632	2.623	541	1.594	381	344	653	493	255	235
Admon. Regional	920	878	1.091	438	392	76	141	166	134	263	243
Admon. Local	489	475	854	692	243	100	165	228	162	175	239
Edificación	682	747	948	591	415	72	87	130	159	157	224
Obra civil	3.159	2.238	3.620	1.080	1.814	486	563	917	629	535	493
TOTAL ANUAL CYL	3.842	2.985	4.568	1.671	2.229	558	650	1.047	788	692	717






SERIES HISTORICAS DE LICITACIÓN OFICIAL POR FECHA DE APERTURA
EVOLUCIÓN CASTILLA Y LEÓN, MILLONES DE EUROS
FUENTE: CÁMARA DE CONTRATISTAS DE CASTILLA Y LEÓN



Fuente: Cámara de Contratistas de Castilla y León

www.ccontratistascyl.es -> Estadísticas del Sector -> Hº de Licitación CyL

SERIES HISTORICAS DE LICITACIÓN OFICIAL POR FECHA DE APERTURA
EVOLUCIÓN CASTILLA Y LEÓN, MILLONES DE EUROS
FUENTE: CÁMARA DE CONTRATISTAS DE CASTILLA Y LEÓN




		2007	2008	2009	2010	2011	2012	2013	2014	2015	2016	2017
ÁVILA 	Admon. Central	9	5	29	12	17	10	2	6	18	4	13
	Admon. Regional	82	88	92	34	10	16	13	7	14	21	22
	Admon. Local	13	24	38	18	12	9	10	7	11	5	13
	Edificación	32	25	42	23	5	2	2	3	9	6	7
	Obra civil	73	91	117	41	34	33	23	18	33	24	41
	Total ÁVILA	104	116	159	64	40	35	25	21	42	30	48
BURGOS 	Admon. Central	1.049	411	283	29	28	117	31	14	117	92	15
	Admon. Regional	105	126	141	64	65	5	23	25	22	12	24
	Admon. Local	89	86	126	135	35	12	31	35	25	25	45
	Edificación	106	94	80	74	54	21	13	22	29	12	21
	Obra civil	1.136	529	469	154	74	112	72	53	135	118	63
	Total BURGOS	1.242	623	549	228	128	134	85	75	164	129	84
LEÓN 	Admon. Central	212	347	322	269	187	62	53	64	82	88	23
	Admon. Regional	154	91	139	59	85	17	38	44	18	65	37
	Admon. Local	88	73	146	181	48	28	20	32	23	49	42
	Edificación	89	120	111	180	65	8	13	15	44	14	24
	Obra civil	365	391	496	328	255	99	99	125	80	188	77
	Total LEÓN	453	511	607	509	320	107	112	140	124	202	102

Fuente: Cámara de Contratistas de Castilla y León

www.ccontratistascyl.es -> Estadísticas del Sector -> Hº de Licitación CyL

**SERIES HISTORICAS DE LICITACIÓN OFICIAL POR FECHA DE APERTURA
EVOLUCIÓN CASTILLA Y LEÓN, MILLONES DE EUROS**

FUENTE: CÁMARA DE CONTRATISTAS DE CASTILLA Y LEÓN




		2007	2008	2009	2010	2011	2012	2013	2014	2015	2016	2017
PALENCIA 	Admon. Central	37	104	632	33	13	9	46	60	46	7	5
	Admon. Regional	87	99	84	49	51	15	24	14	4	29	57
	Admon. Local	42	33	59	44	19	13	14	15	14	15	11
	Edificación	37	85	56	23	14	6	23	11	6	13	55
	Obra civil	128	151	720	103	68	31	61	78	57	37	18
	Total PALENCIA	165	236	776	126	83	36	84	90	63	51	74
SALAMANCA 	Admon. Central	70	28	54	7	46	8	36	36	12	6	74
	Admon. Regional	264	98	98	47	35	5	2	22	10	27	15
	Admon. Local	48	64	97	92	21	9	48	38	27	26	60
	Edificación	230	86	89	71	60	11	5	21	16	21	27
	Obra civil	151	104	160	74	42	11	81	75	33	38	122
	Total SALAMANCA	382	190	249	146	102	22	86	96	48	59	149
SEGOVIA 	Admon. Central	23	25	38	12	45	2	36	15	108	6	2
	Admon. Regional	44	80	40	33	8	6	10	12	10	25	7
	Admon. Local	43	48	47	47	22	3	5	6	3	6	5
	Edificación	37	64	32	34	51	2	7	7	19	24	6
	Obra civil	73	90	92	58	24	9	43	26	103	13	7
	Total SEGOVIA	110	153	124	92	75	10	50	34	122	37	13

Fuente: Cámara de Contratistas de Castilla y León

www.ccontratistascyl.es -> Estadísticas del Sector -> Hº de Licitación CyL

SERIES HISTORICAS DE LICITACIÓN OFICIAL POR FECHA DE APERTURA
EVOLUCIÓN CASTILLA Y LEÓN, MILLONES DE EUROS

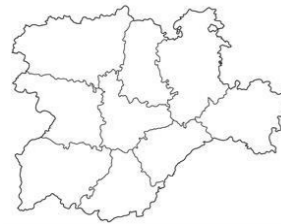

FUENTE: CÁMARA DE CONTRATISTAS DE CASTILLA Y LEÓN

		2007	2008	2009	2010	2011	2012	2013	2014	2015	2016	2017
SORIA 	Admon. Central	232	111	353	13	27	8	30	15	14	2	25
	Admon. Regional	33	44	114	55	66	0	12	11	10	9	24
	Admon. Local	37	26	48	25	22	5	18	16	17	14	19
	Edificación	35	31	148	63	49	9	10	10	10	7	14
	Obra civil	267	151	367	30	66	5	50	32	32	18	54
	Total SORIA	302	182	515	93	115	14	60	42	42	25	68
VALLADOLID 	Admon. Central	431	248	415	87	144	22	33	71	50	24	26
	Admon. Regional	81	197	230	33	41	10	14	13	19	55	44
	Admon. Local	94	88	228	98	47	6	8	55	32	18	31
	Edificación	77	208	347	67	105	3	9	30	24	55	57
	Obra civil	528	326	526	151	128	34	46	109	78	42	44
	Total VALLADOLID	605	534	873	218	232	37	55	140	101	97	101
ZAMORA 	Admon. Central	163	323	328	63	591	142	2	7	27	23	50
	Admon. Regional	66	42	60	63	14	1	4	12	5	18	11
	Admon. Local	35	33	67	51	17	17	10	24	10	17	13
	Edificación	39	35	41	55	12	11	3	7	3	5	11
	Obra civil	226	364	413	122	610	149	14	36	39	53	63
	Total ZAMORA	265	399	454	177	622	160	16	43	41	58	74

Fuente: Cámara de Contratistas de Castilla y León

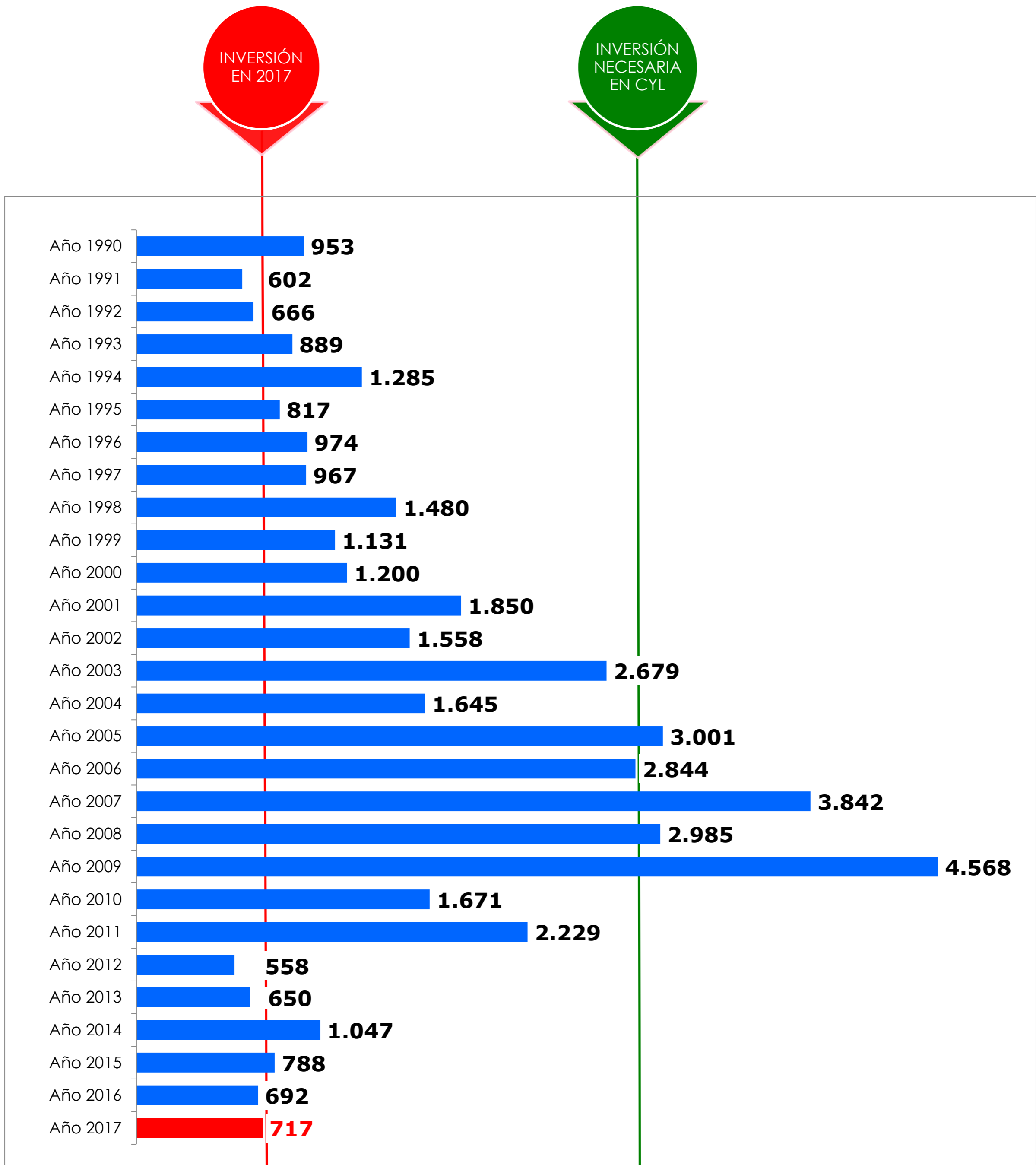
www.ccontratistascyl.es -> Estadísticas del Sector -> Hº de Licitación CyL

SERIES HISTORICAS DE LICITACIÓN OFICIAL POR FECHA DE APERTURA
EVOLUCIÓN CASTILLA Y LEÓN, MILLONES DE EUROS
FUENTE: CÁMARA DE CONTRATISTAS DE CASTILLA Y LEÓN

		2007	2008	2009	2010	2011	2012	2013	2014	2015	2016	2017
VARIAS PROVINCIAS 	Admon. Central	207	30	169	16	495	1	76	364	19	3	2
	Admon. Regional	6	10	92	1	17	1	1	5	21	2	2
	Admon. Local	0	0	0	1			0	0	0	0	0
	Edificación	0	0	2	0	0	0	0	4	0	0	0
	Obra civil	212	41	259	19	513	2	76	365	40	5	4
	Total VARIAS PROVINCIAS	212	41	261	19	513	2	77	368	40	5	4
TOTAL CASTILLA Y LEÓN 	ÁVILA	104	116	159	64	40	35	25	21	42	30	48
	BURGOS	1.242	623	549	228	128	134	85	75	164	129	84
	LEÓN	453	511	607	509	320	107	112	140	124	202	102
	PALENCIA	165	236	776	126	83	36	84	90	63	51	74
	SALAMANCA	382	190	249	146	102	22	86	96	48	59	149
	SEGOVIA	110	153	124	92	75	10	50	34	122	37	13
	SORIA	302	182	515	93	115	14	60	42	42	25	68
	VALLADOLID	605	534	873	218	232	37	55	140	101	97	101
	ZAMORA	265	399	454	177	622	160	16	43	41	58	74
	VARIAS PROVINCIAS	212	41	261	19	513	2	77	368	40	5	4
TOTAL ANUAL CASTILLA Y LEÓN	3.842	2.985	4.568	1.671	2.229	558	650	1.047	788	692	717	

Fuente: Cámara de Contratistas de Castilla y León

www.ccontratistascyl.es -> Estadísticas del Sector -> Hº de Licitación CyL



Fuente: Cámara de Contratistas de Castilla y León

www.ccontratistascyl.es -> Estadísticas del Sector -> Hº de Licitación CyL