

Datos estadísticos

enero - agosto



CÁMARA DE CONTRATISTAS DE CASTILLA Y LEÓN

AVANCE DE LICITACIÓN OFICIAL
ENERO – AGOSTO 2020 POR
FECHA DE APERTURA
Publicado 14/09/2020

Página 1 de 5

El avance de licitación ofrece tan sólo una referencia de la evolución de los datos publicados hasta la fecha indicada ya que la ley 9/2017 establece plazos para la publicación de parte de los contratos de hasta tres meses, a los que se pueden sumar entre 5 y 15 días para que esta publicación se haga efectiva.

Valladolid, 14 de septiembre de 2020

El avance provisional de la licitación pública correspondiente al periodo ENERO-AGOSTO de 2020, deja un acumulado de 572 millones de euros en Castilla y León con una variación negativa del 21 % respecto al mismo periodo del 2019.

La administración central acumula 292 millones de euros licitados, casi el mismo importe que el acumulado en el mes de julio, lo que supone el 51 % del total. La variación con respecto al 2019 presenta un descenso del 23 %.

La administración regional acumula el 28 % de la licitación, 159 millones de euros y una variación negativa del 13 %.

La administración local mantiene el 21% de la licitación total con un acumulado de 121 millones de euros, un 28 % menos que en el mismo periodo del 2019.



LICITACIÓN OFICIAL POR FECHA DE APERTURA. CASTILLA Y LEÓN ACUMULADO ENERO - AGOSTO 2020. AVANCE DATOS A 09/09/2020 Millones de euros. Datos Provisionales *

| ADMINISTRACIONES | OBRAS CON FECHA DE APERTURA PROVISIONAL ACUMULADO ENERO - AGOSTO 2020 (a) | | | OBRAS CON FECHA DE APERTURA ACUMULADO ENERO - AGOSTO 2019 (b) | | |
|------------------------------|---|--------------------|--------------|---|--------------------|----------------------|
| | Nº | Imp. Licitación | % | Nº | Imp. Licitación | Variación % (a/b) |
| ADMON. CENTRAL | 130 | 292,1 | 51,0 | 213 | 377,4 | -22,6 |
| ADMON. REGIONAL | 593 | 158,6 | 27,7 | 882 | 181,2 | -12,5 |
| ADMON. LOCAL | 775 | 121,6 | 21,2 | 1.238 | 168,0 | -27,6 |
| TOTAL CASTILLA Y LEÓN | 1.498 | 572,2 | 100,0 | 2.333 | 726,6 | -21,2 |



El sistema estadístico de la Cámara de Contratistas de Castilla y León está certificado por AENOR según la NORMA UNE-EN-ISO 9001.

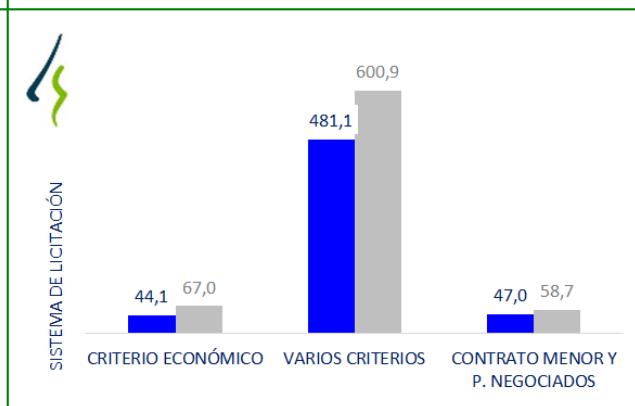
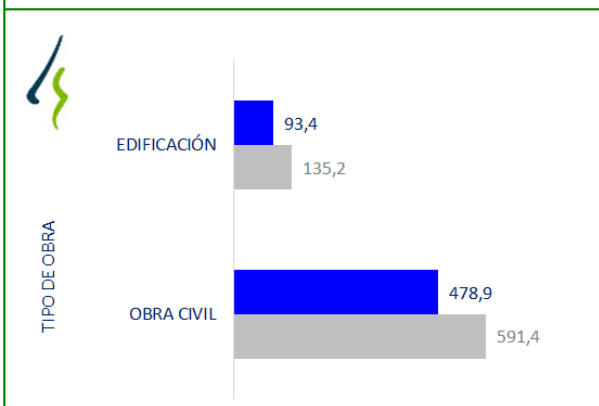
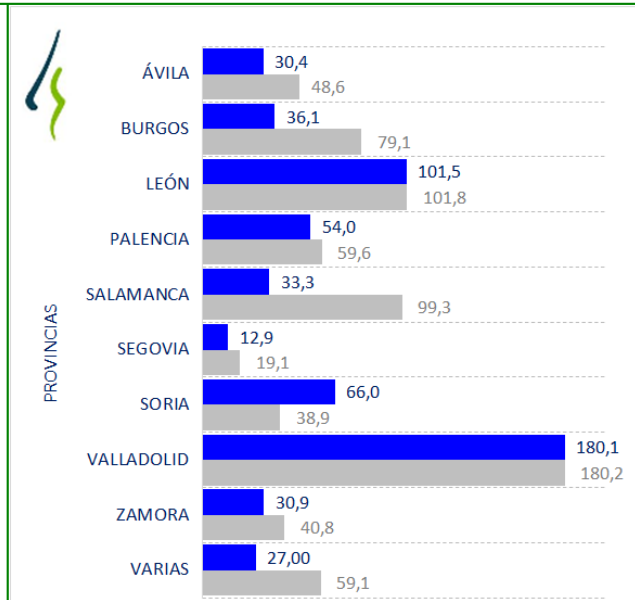
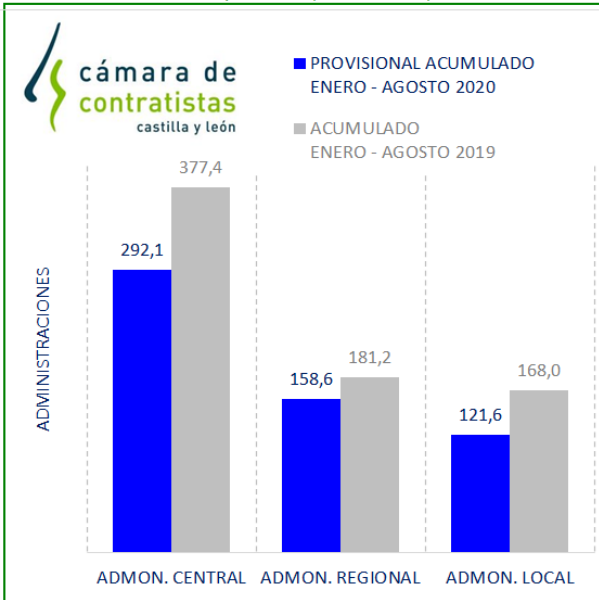
Datos estadísticos

enero - agosto



CÁMARA DE CONTRATISTAS DE CASTILLA Y LEÓN AVANCE DE LICITACIÓN OFICIAL ENERO – AGOSTO 2020 POR FECHA DE APERTURA Publicado 14/09/2020

Millones de € licitados en CyL. Avance por fecha de apertura



El sistema estadístico de la Cámara de Contratistas de Castilla y León está certificado por AENOR según la NORMA UNE-EN-ISO 9001.

Datos estadísticos

enero - agosto



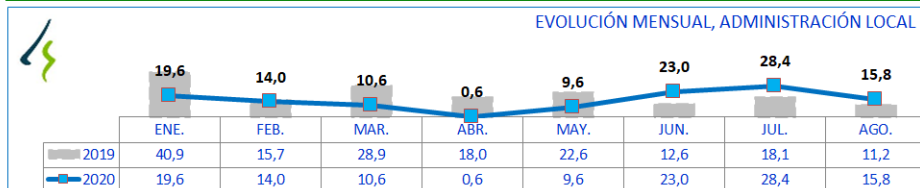
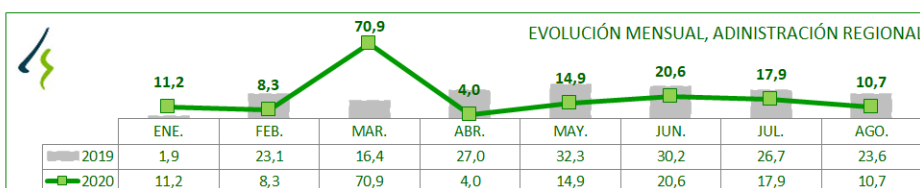
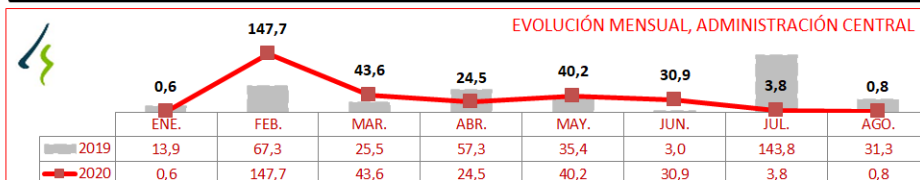
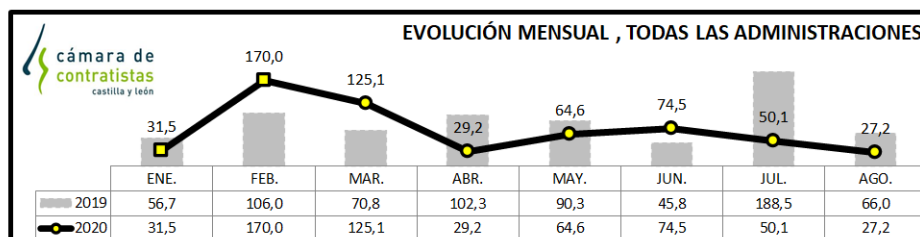
CÁMARA DE CONTRATISTAS DE CASTILLA Y LEÓN AVANCE DE LICITACIÓN OFICIAL ENERO – AGOSTO 2020 POR FECHA DE APERTURA Publicado 14/09/2020

EVOLUCIÓN



LICITACIÓN OFICIAL POR FECHA DE APERTURA. CASTILLA Y LEÓN
ACUMULADO ENERO - AGOSTO 2020. AVANCE DATOS A 09/09/2020
Millones de euros. Datos Provisionales *

| CASTILLA Y LEÓN | | Enero | Febrero | Marzo | Abril | Mayo | Junio | Julio | Agosto | TOTAL |
|----------------------|--------------|--------------|--------------|--------------|--------------|--------------|-------------|--------------|--------------|--------------|
| 2019 (b) | CENTRAL | 13,9 | 67,3 | 25,5 | 57,3 | 35,4 | 3,0 | 143,8 | 31,3 | 377,4 |
| | REGIONAL | 1,9 | 23,1 | 16,4 | 27,0 | 32,3 | 30,2 | 26,7 | 23,6 | 181,2 |
| | LOCAL | 40,9 | 15,7 | 28,9 | 18,0 | 22,6 | 12,6 | 18,1 | 11,2 | 168,0 |
| | TOTAL | 56,7 | 106,0 | 70,8 | 102,3 | 90,3 | 45,8 | 188,5 | 66,0 | 726,6 |
| 2020 (a) | CENTRAL | 0,6 | 147,7 | 43,6 | 24,5 | 40,2 | 30,9 | 3,8 | 0,8 | 292,1 |
| | REGIONAL | 11,2 | 8,3 | 70,9 | 4,0 | 14,9 | 20,6 | 17,9 | 10,7 | 158,6 |
| | LOCAL | 19,6 | 14,0 | 10,6 | 0,6 | 9,6 | 23,0 | 28,4 | 15,8 | 121,6 |
| | TOTAL | 31,5 | 170,0 | 125,1 | 29,2 | 64,6 | 74,5 | 50,1 | 27,2 | 572,2 |
| Variación % (a/b) | CENTRAL | -95,7 | 119,6 | 70,9 | -57,2 | 13,5 | 926,9 | -97,4 | -97,6 | -22,6 |
| | REGIONAL | 483,7 | -64,2 | 332,4 | -85,1 | -53,9 | -31,7 | -32,9 | -54,7 | -12,5 |
| | LOCAL | -52,0 | -10,8 | -63,4 | -96,6 | -57,8 | 82,9 | 57,2 | 41,3 | -27,6 |
| | TOTAL | -44,5 | 60,3 | 76,7 | -71,5 | -28,4 | 62,8 | -73,4 | -58,8 | -21,2 |



El sistema estadístico de la Cámara de Contratistas de Castilla y León está certificado por AENOR según la NORMA UNE-EN-ISO 9001.

Datos estadísticos

enero - agosto



CÁMARA DE CONTRATISTAS DE CASTILLA Y LEÓN AVANCE DE LICITACIÓN OFICIAL ENERO – AGOSTO 2020 POR FECHA DE APERTURA Publicado 14/09/2020

Página 4 de 5



LICITACIÓN OFICIAL POR FECHA DE APERTURA. CASTILLA Y LEÓN
ACUMULADO ENERO - AGOSTO 2020. AVANCE DATOS A 09/09/2020
Millones de euros. Datos Provisionales *

| PROVINCIA | TIPO DE OBRA / ADMINISTRACIONES | OBRAS CON FECHA DE APERTURA PROVISIONAL ACUMULADO ENERO - AGOSTO 2020 (a) | | | | | | | OBRAS CON FECHA DE APERTURA ACUMULADO ENERO - AGOSTO 2019 (b) | | | | | | | Variación % (a/b) |
|------------------------------|---------------------------------|---|-----------------|------------|-----------------|--------------|-----------------|-------------|---|-----------------|--------------|-----------------|--------------|-----------------|--------------|-------------------|
| | | EDIFICACIÓN | | OBRA CIVIL | | TOTAL | | | EDIFICACIÓN | | OBRA CIVIL | | TOTAL | | | |
| | | Nº | Imp. Licitación | Nº | Imp. Licitación | Nº | Imp. Licitación | % | Nº | Imp. Licitación | Nº | Imp. Licitación | Nº | Imp. Licitación | % | |
| ÁVILA | ADMON. CENTRAL | 2 | 0,02 | | | 2 | 0,02 | 0% | 10 | 1,0 | 4 | 18,4 | 11 | 2,6 | -99,2 | |
| | ADMON. REGIONAL | 34 | 1,5 | 20 | 24,0 | 54 | 25,5 | 84% | 42 | 1,1 | 25 | 13,2 | 46 | 13,9 | 83,9 | |
| | ADMON. LOCAL | 8 | 0,3 | 15 | 4,6 | 23 | 4,9 | 16% | 8 | 1,1 | 40 | 13,8 | 29 | 12,9 | -62,3 | |
| | TOTAL ÁVILA | 44 | 1,8 | 35 | 28,6 | 79 | 30,4 | 100% | 60 | 3,3 | 69 | 45,4 | 129 | 48,6 | -37,5 | |
| BURGOS | ADMON. CENTRAL | 12 | 0,7 | 3 | 0,1 | 15 | 0,8 | 2% | 15 | 0,7 | 14 | 41,2 | 29 | 41,9 | -98,0 | |
| | ADMON. REGIONAL | 45 | 10,6 | 15 | 2,8 | 60 | 13,4 | 37% | 66 | 5,5 | 39 | 8,6 | 105 | 14,1 | -4,8 | |
| | ADMON. LOCAL | 53 | 6,0 | 74 | 15,8 | 127 | 21,8 | 60% | 58 | 9,2 | 123 | 13,9 | 181 | 23,1 | -5,7 | |
| | TOTAL BURGOS | 110 | 17,4 | 92 | 18,7 | 202 | 36,1 | 100% | 139 | 15,4 | 176 | 63,7 | 315 | 79,1 | -54,4 | |
| LEÓN | ADMON. CENTRAL | 8 | 1,3 | 18 | 48,7 | 26 | 50,0 | 49% | 34 | 5,2 | 18 | 46,5 | 52 | 51,7 | -3,3 | |
| | ADMON. REGIONAL | 64 | 7,6 | 37 | 24,0 | 101 | 31,6 | 31% | 88 | 8,3 | 49 | 11,0 | 137 | 19,3 | 63,9 | |
| | ADMON. LOCAL | 48 | 6,9 | 105 | 13,0 | 153 | 19,9 | 20% | 59 | 8,9 | 157 | 21,9 | 216 | 30,8 | -35,3 | |
| | TOTAL LEÓN | 120 | 15,8 | 160 | 85,7 | 280 | 101,5 | 100% | 181 | 22,4 | 224 | 79,4 | 405 | 101,8 | -0,3 | |
| PALENCIA | ADMON. CENTRAL | 2 | 2,5 | 5 | 11,5 | 7 | 13,9 | 26% | 8 | 2,22 | 5 | 33,36 | 13 | 35,58 | -60,9 | |
| | ADMON. REGIONAL | 25 | 2,8 | 19 | 27,1 | 44 | 29,9 | 55% | 57 | 3,9 | 33 | 9,3 | 90 | 13,2 | 126,8 | |
| | ADMON. LOCAL | 7 | 3,8 | 56 | 6,4 | 63 | 10,2 | 19% | 31 | 2,7 | 100 | 8,1 | 131 | 10,8 | -5,7 | |
| | TOTAL PALENCIA | 34 | 9,0 | 80 | 45,0 | 114 | 54,0 | 100% | 96 | 8,8 | 138 | 50,7 | 234 | 59,6 | -9,3 | |
| SALAMANCA | ADMON. CENTRAL | 9 | 0,2 | 14 | 3,0 | 23 | 3,1 | 9% | 15 | 1,4 | 29 | 35,9 | 44 | 37,2 | -91,6 | |
| | ADMON. REGIONAL | 58 | 6,4 | 18 | 12,6 | 76 | 18,9 | 57% | 93 | 26,4 | 34 | 11,3 | 127 | 37,7 | -49,8 | |
| | ADMON. LOCAL | 30 | 5,5 | 27 | 5,8 | 57 | 11,2 | 34% | 38 | 10,8 | 62 | 13,5 | 100 | 24,4 | -53,9 | |
| | TOTAL SALAMANCA | 97 | 12,0 | 59 | 21,3 | 156 | 33,3 | 100% | 146 | 38,6 | 125 | 60,8 | 271 | 99,3 | -66,5 | |
| SEGOVIA | ADMON. CENTRAL | 11 | 0,6 | 2 | 0,2 | 13 | 0,9 | 7% | 11 | 0,3 | 1 | 0,2 | 12 | 0,5 | 88,2 | |
| | ADMON. REGIONAL | 24 | 1,7 | 13 | 3,3 | 37 | 5,1 | 39% | 27 | 1,9 | 29 | 10,6 | 56 | 12,5 | -59,5 | |
| | ADMON. LOCAL | 28 | 2,5 | 57 | 4,5 | 85 | 7,0 | 54% | 27 | 1,7 | 57 | 4,4 | 84 | 6,1 | 15,0 | |
| | TOTAL SEGOVIA | 63 | 4,8 | 72 | 8,1 | 135 | 12,9 | 100% | 65 | 3,9 | 87 | 15,2 | 152 | 19,1 | -32,2 | |
| SORIA | ADMON. CENTRAL | 2 | 0,4 | 5 | 51,6 | 7 | 52,0 | 79% | 5 | 0,4 | 6 | 16,1 | 11 | 16,5 | 214,4 | |
| | ADMON. REGIONAL | 30 | 1,7 | 13 | 3,6 | 43 | 5,3 | 8% | 33 | 1,0 | 15 | 9,0 | 48 | 10,0 | -47,3 | |
| | ADMON. LOCAL | 26 | 6,1 | 32 | 2,7 | 58 | 8,8 | 13% | 41 | 3,2 | 118 | 9,2 | 159 | 12,4 | -29,0 | |
| | TOTAL SORIA | 58 | 8,2 | 50 | 57,8 | 108 | 66,0 | 100% | 79 | 4,7 | 139 | 34,2 | 218 | 38,9 | 69,6 | |
| VALLADOLID | ADMON. CENTRAL | 23 | 1,6 | 5 | 135,5 | 28 | 137,1 | 76% | 20 | 7,2 | 8 | 125,8 | 28 | 132,9 | 3,1 | |
| | ADMON. REGIONAL | 80 | 3,8 | 16 | 16,7 | 96 | 20,4 | 11% | 86 | 8,2 | 37 | 13,0 | 123 | 21,2 | -3,7 | |
| | ADMON. LOCAL | 54 | 15,5 | 66 | 7,0 | 120 | 22,5 | 13% | 67 | 12,7 | 117 | 13,4 | 184 | 26,1 | -13,6 | |
| | TOTAL VALLADOLID | 157 | 20,9 | 87 | 159,2 | 244 | 180,1 | 100% | 173 | 28,1 | 162 | 152,2 | 335 | 180,2 | -0,1 | |
| ZAMORA | ADMON. CENTRAL | 1 | 0,2 | 3 | 7,9 | 4 | 8,1 | 26% | 2 | 0,7 | 4 | 1,9 | 6 | 2,6 | 208,2 | |
| | ADMON. REGIONAL | 40 | 1,2 | 23 | 6,4 | 63 | 7,5 | 24% | 68 | 7,1 | 39 | 11,7 | 107 | 18,8 | -59,8 | |
| | ADMON. LOCAL | 27 | 1,9 | 62 | 13,3 | 89 | 15,2 | 49% | 26 | 1,4 | 109 | 18,0 | 135 | 19,4 | -21,6 | |
| | TOTAL ZAMORA | 68 | 3,3 | 88 | 27,6 | 156 | 30,9 | 100% | 96 | 9,3 | 152 | 31,5 | 248 | 40,8 | -24,4 | |
| VARIAS PROVINCIAS | ADMON. CENTRAL | 1 | 0,05 | 4 | 26,1 | 5 | 26,2 | 97% | 2 | 0,9 | 2 | 38,2 | 4 | 39,1 | -33,1 | |
| | ADMON. REGIONAL | | | 19 | 0,8 | 19 | 0,8 | 3% | | | 22 | 20,0 | 22 | 20,0 | -95,8 | |
| | ADMON. LOCAL | | | | | 0 | | 0% | | | | | 0 | | 0,0 | |
| | TOTAL VARIAS PROVINCIAS | 1 | 0,0 | 23 | 26,9 | 24 | 27,0 | 100% | 2 | 0,9 | 24 | 58,2 | 26 | 59,1 | -54,3 | |
| | | EDIFICACIÓN | | OBRA CIVIL | | TOTAL | | | EDIFICACIÓN | | OBRA CIVIL | | TOTAL | | | Variación % (a/b) |
| | | Nº | Imp. Licitación | Nº | Imp. Licitación | Nº | Imp. Licitación | % | Nº | Imp. Licitación | Nº | Imp. Licitación | Nº | Imp. Licitación | % | |
| TOTAL CASTILLA Y LEÓN | | 752 | 93,4 | 746 | 478,9 | 1.498 | 572,2 | | 1.037 | 135,2 | 1.296 | 591,4 | 2.333 | 726,6 | -21,2 | |



El sistema estadístico de la Cámara de Contratistas de Castilla y León está certificado por AENOR según la NORMA UNE-EN-ISO 9001.



CÁMARA DE CONTRATISTAS DE CASTILLA Y LEÓN

AVANCE DE LICITACIÓN OFICIAL ENERO – AGOSTO 2020 POR FECHA DE APERTURA

Publicado 14/09/2020

Página 5 de 5

Consulta aquí *:

- [Fases de la licitación pública Ley 9/2017](#)
- [Nota Metodológica](#)

[¿Eres empresa contratista?, ¿te gustaría conocer más datos? Todas las licitaciones a tiempo real, con cómodos buscadores, consulta de aperturas y adjudicaciones, bajas de licitación... están disponibles en la Zona Asociados de nuestra Web. Simplifica y agiliza tu trabajo diario. HAZTE SOCIO](#)

Fuente: [Cámara de Contratistas de Castilla y León](#)

La Cámara de Contratistas de Castilla y León, es una asociación sin ánimo de lucro, fundada en el año 1983, al amparo de la Ley 19/1977. Se configura como una entidad de naturaleza privada, que defiende los intereses legítimos de sus miembros y reconoce su derecho a no ser discriminados por razones de domicilio, territorio o dimensión.

Entre sus objetivos, la Cámara de Contratistas, promueve y defiende el desarrollo de la economía de libre mercado; la gestión de los intereses generales de los contratos de obras públicas y privadas y la representación de sus empresas ante las distintas administraciones públicas.

Organización referente en Castilla y León para el sector de la Construcción, agrupando a la mayoría de las empresas que trabajan en la construcción, infraestructuras y obras públicas.



El sistema estadístico de la Cámara de Contratistas de Castilla y León está certificado por AENOR según la NORMA UNE-EN-ISO 9001.