

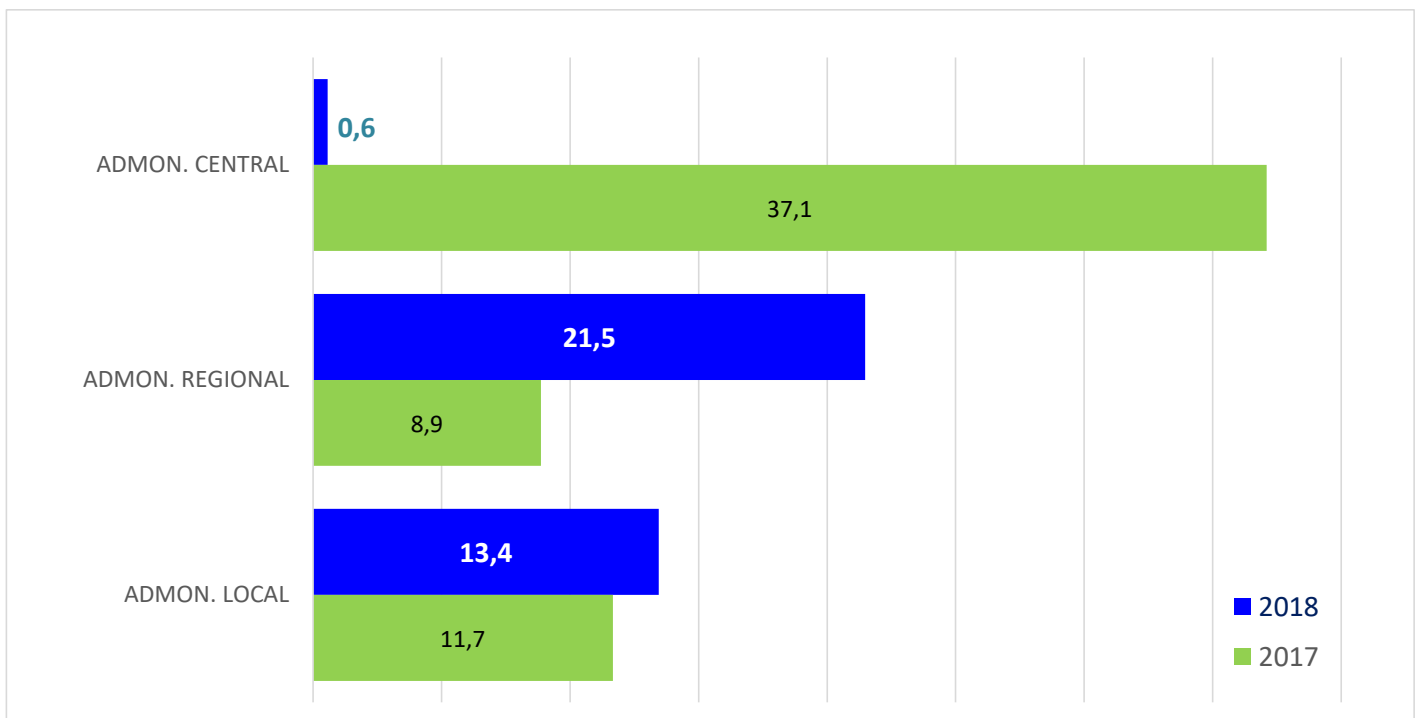
ZAMORA

Datos de licitación oficial PROVISIONALES ENERO - SEPTIEMBRE 2018 según publicaciones disponibles a 17/12/2018. Comparativos por F de Apertura Años 2018/2017 (Millones)

	Periodo de estudio 2018 (a)	%	Periodo de estudio 2017 (b)	Variación % (a/b)
ADMON. CENTRAL	0,6	1,6	37,1	-98,48
ADMON. REGIONAL	21,5	60,5	8,9	142,24
ADMON. LOCAL	13,4	37,9	11,7	15,28
TOTAL POR ADMINISTRACIONES	35,5	100,0	57,6	-38,42

Datos por F. de Apertura. Millones de Euros

Fuente: CÁMARA DE CONTRATISTAS DE CASTILLA Y LEÓN



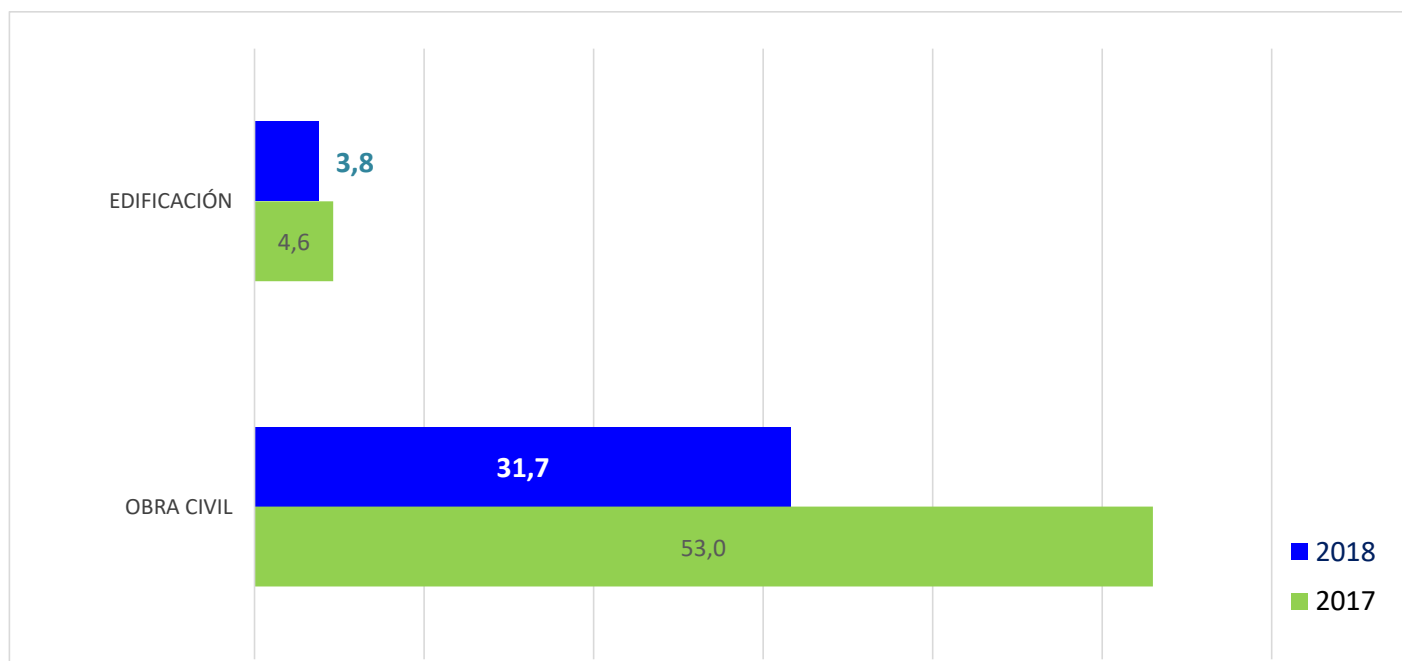
ZAMORA

Datos de licitación oficial PROVISIONALES ENERO - SEPTIEMBRE 2018 según publicaciones disponibles a 17/12/2018. Comparativos por F de Apertura Años 2018/2017 (Millones)

	Periodo de estudio 2018 (a)	%	Periodo de estudio 2017 (b)	Variación % (a/b)
EDIFICACIÓN	3,8	10,8	4,6	-17,63
OBRA CIVIL	31,7	89,2	53,0	-40,24
TOTAL POR TIPOS DE OBRA	35,5	100,0	57,6	-38,42

Datos por F. de Apertura. Millones de Euros

Fuente: CÁMARA DE CONTRATISTAS DE CASTILLA Y LEÓN



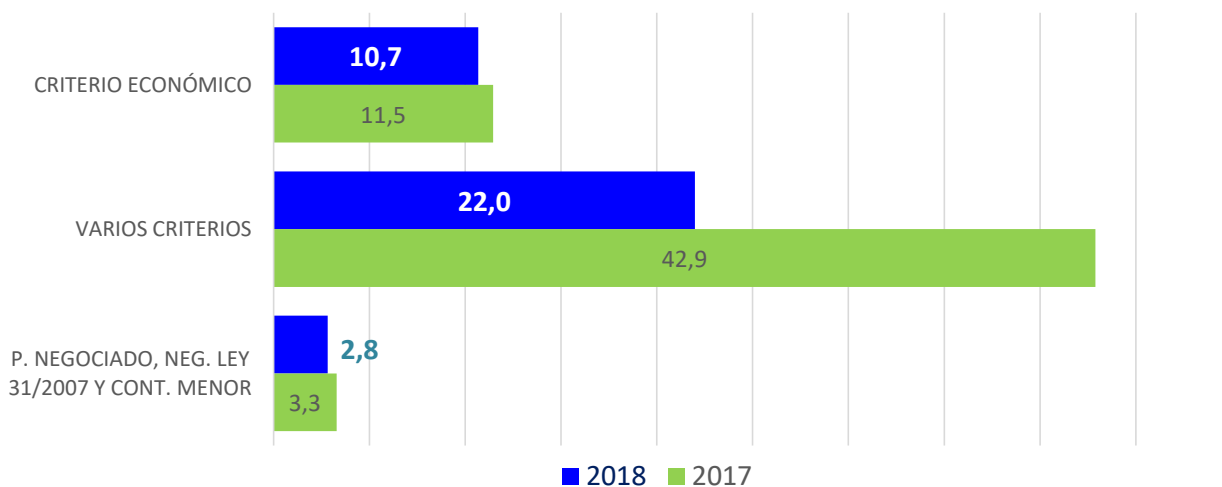
ZAMORA

Datos de licitación oficial PROVISIONALES ENERO - SEPTIEMBRE 2018 según publicaciones disponibles a 17/12/2018. Comparativos por F de Apertura Años 2018/2017 (Millones)

	Periodo de estudio 2018 (a)	%	Periodo de estudio 2017 (b)	Variación % (a/b)
CRITERIO ECONÓMICO	10,7	30,1	11,5	-6,76
VARIOS CRITERIOS	22,0	62,0	42,9	-48,72
P. NEGOCIADO, NEG. LEY 31/2007 Y CONT. MENOR	2,8	8,0	3,3	-14,24
TOTAL POR SISTEMAS DE LICITACIÓN	35,5	100,0	57,6	-38,42

Datos por F. de Apertura. Millones de Euros

Fuente: CÁMARA DE CONTRATISTAS DE CASTILLA Y LEÓN



CASTILLA Y LEÓN - TODAS LAS PROVINCIAS

Datos de licitación oficial PROVISIONALES ENERO - SEPTIEMBRE 2018 según publicaciones disponibles a 17/12/2018. Comparativos por F de Apertura Años 2018/2017 (Millones)

	Periodo de estudio 2018 (a)	%	Periodo de estudio 2017 (b)	Variación % (a/b)
ADMON. CENTRAL	223,8	29,9	154,7	44,69
ADMON. REGIONAL	324,7	43,4	201,3	61,32
ADMON. LOCAL	200,4	26,8	161,4	24,20
TOTAL POR ADMINISTRACIONES	748,9	100,0	517,3	44,77
EDIFICACIÓN	217,3	29,0	173,2	25,45
OBRA CIVIL	531,6	71,0	344,1	54,49
TOTAL POR TIPOS DE OBRA	748,9	100,0	517,3	44,77
CRITERIO ECONÓMICO	101,3	13,5	60,8	66,69
VARIOS CRITERIOS	605,3	80,8	390,3	55,10
P. NEGOCIADO, NEG. LEY 31/2007 Y CONT. MENOR	42,3	5,7	66,3	-36,15
TOTAL POR SISTEMAS DE LICITACIÓN	748,9	100,0	517,3	44,77

Datos por F. de Apertura. Millones de Euros

Fuente: CÁMARA DE CONTRATISTAS DE CASTILLA Y LEÓN

CASTILLA Y LEÓN - TODAS LAS PROVINCIAS

Datos de licitación oficial PROVISIONALES ENERO - SEPTIEMBRE 2018 según publicaciones disponibles a 17/12/2018. Comparativos por F de Apertura Años 2018/2017 (Millones)

	Periodo de estudio 2018 (a)	%	Periodo de estudio 2017 (b)	Variación % (a/b)
ÁVILA	28,5	3,8	37,8	-24,75
BURGOS	112,8	15,1	43,7	158,33
LEÓN	185,2	24,7	57,3	223,02
PALENCIA	27,9	3,7	64,9	-57,05
SALAMANCA	110,0	14,7	111,1	-0,99
SEGOVIA	43,8	5,8	9,1	379,39
SORIA	63,5	8,5	57,9	9,71
VALLADOLID	119,2	15,9	76,3	56,26
ZAMORA	35,5	4,7	57,6	-38,42
VARIAS	22,5	3,0	1,5	1.415,58
TOTAL POR PROVINCIAS	748,9	100,0	517,3	44,77

Datos por F. de Apertura. Millones de Euros

Fuente: CÁMARA DE CONTRATISTAS DE CASTILLA Y LEÓN