

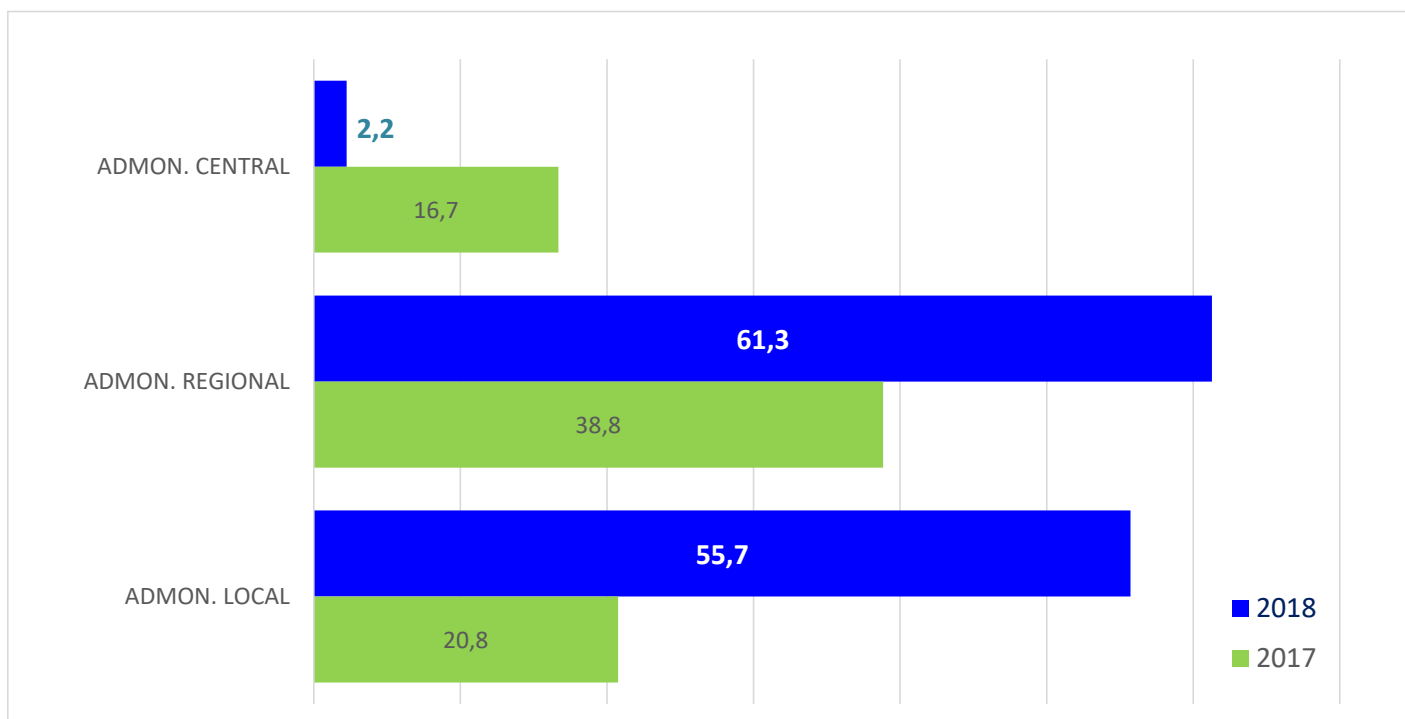
VALLADOLID

Datos de licitación oficial PROVISIONALES ENERO - SEPTIEMBRE 2018 según publicaciones disponibles a 17/12/2018. Comparativos por F de Apertura Años 2018/2017 (Millones)

	Periodo de estudio 2018 (a)	%	Periodo de estudio 2017 (b)	Variación % (a/b)
ADMON. CENTRAL	2,2	1,9	16,7	-86,63
ADMON. REGIONAL	61,3	51,4	38,8	57,77
ADMON. LOCAL	55,7	46,7	20,8	168,34
TOTAL POR ADMINISTRACIONES	119,2	100,0	76,3	56,26

Datos por F. de Apertura. Millones de Euros

Fuente: CÁMARA DE CONTRATISTAS DE CASTILLA Y LEÓN



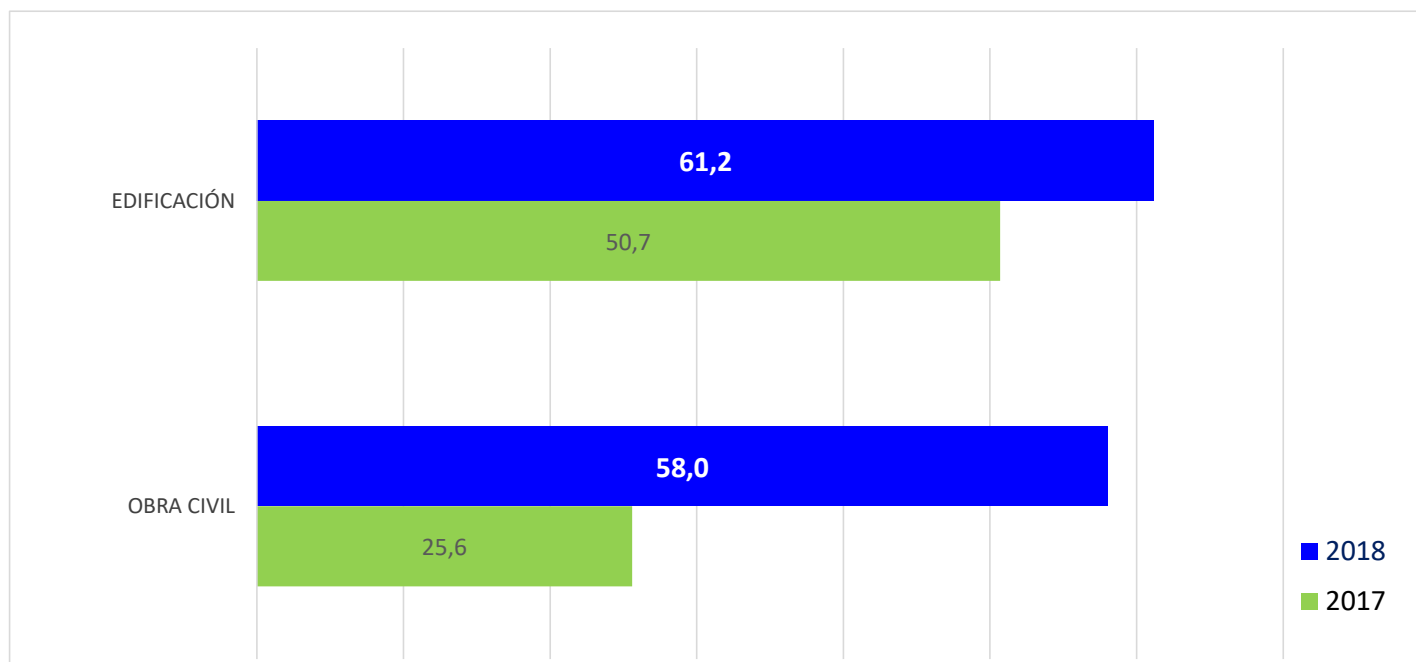
VALLADOLID

Datos de licitación oficial PROVISIONALES ENERO - SEPTIEMBRE 2018 según publicaciones disponibles a 17/12/2018. Comparativos por F de Apertura Años 2018/2017 (Millones)

	Periodo de estudio 2018 (a)	%	Periodo de estudio 2017 (b)	Variación % (a/b)
EDIFICACIÓN	61,2	51,3	50,7	20,71
OBRA CIVIL	58,0	48,7	25,6	126,69
TOTAL POR TIPOS DE OBRA	119,2	100,0	76,3	56,26

Datos por F. de Apertura. Millones de Euros

Fuente: CÁMARA DE CONTRATISTAS DE CASTILLA Y LEÓN



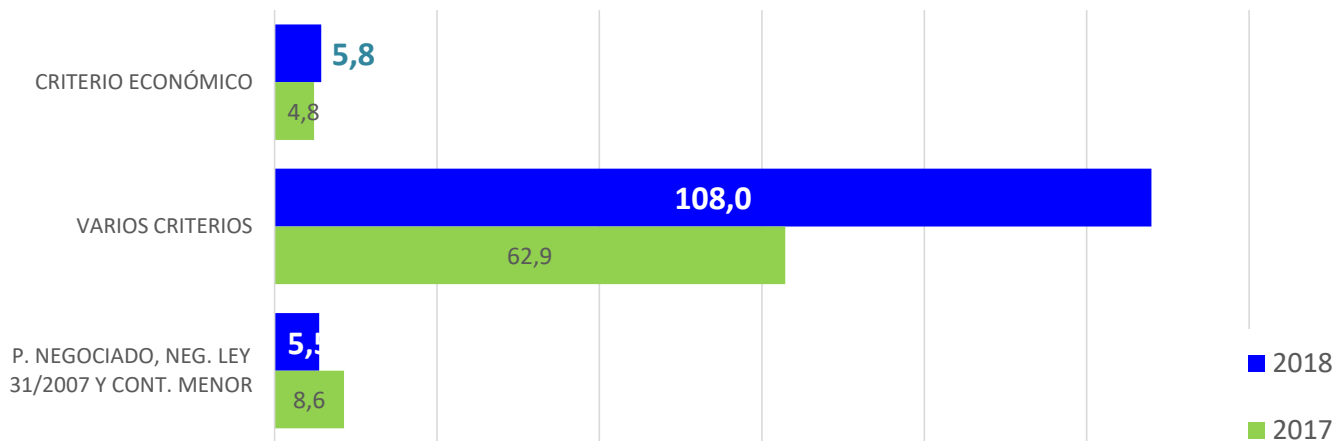
VALLADOLID

Datos de licitación oficial PROVISIONALES ENERO - SEPTIEMBRE 2018 según publicaciones disponibles a 17/12/2018. Comparativos por F de Apertura Años 2018/2017 (Millones)

	Periodo de estudio 2018 (a)	%	Periodo de estudio 2017 (b)	Variación % (a/b)
CRITERIO ECONÓMICO	5,8	4,8	4,8	18,81
VARIOS CRITERIOS	108,0	90,6	62,9	71,70
P. NEGOCIADO, NEG. LEY 31/2007 Y CONT. MENOR	5,5	4,6	8,6	-35,89
TOTAL POR SISTEMAS DE LICITACIÓN	119,2	100,0	76,3	56,26

Datos por F. de Apertura. Millones de Euros

Fuente: CÁMARA DE CONTRATISTAS DE CASTILLA Y LEÓN



CASTILLA Y LEÓN - TODAS LAS PROVINCIAS
Datos de licitación oficial PROVISIONALES ENERO - SEPTIEMBRE 2018
según publicaciones disponibles a 17/12/2018. Comparativos por F
de Apertura Años 2018/2017 (Millones)

	Periodo de estudio 2018 (a)	%	Periodo de estudio 2017 (b)	Variación % (a/b)
ADMON. CENTRAL	223,8	29,9	154,7	44,69
ADMON. REGIONAL	324,7	43,4	201,3	61,32
ADMON. LOCAL	200,4	26,8	161,4	24,20
TOTAL POR ADMINISTRACIONES	748,9	100,0	517,3	44,77
EDIFICACIÓN	217,3	29,0	173,2	25,45
OBRA CIVIL	531,6	71,0	344,1	54,49
TOTAL POR TIPOS DE OBRA	748,9	100,0	517,3	44,77
CRITERIO ECONÓMICO	101,3	13,5	60,8	66,69
VARIOS CRITERIOS	605,3	80,8	390,3	55,10
P. NEGOCIADO, NEG. LEY 31/2007 Y CONT. MENOR	42,3	5,7	66,3	-36,15
TOTAL POR SISTEMAS DE LICITACIÓN	748,9	100,0	517,3	44,77

Datos por F. de Apertura. Millones de Euros

Fuente: CÁMARA DE CONTRATISTAS DE CASTILLA Y LEÓN

CASTILLA Y LEÓN - TODAS LAS PROVINCIAS
Datos de licitación oficial PROVISIONALES ENERO - SEPTIEMBRE 2018
según publicaciones disponibles a 17/12/2018. Comparativos por F
de Apertura Años 2018/2017 (Millones)

	Periodo de estudio 2018 (a)	%	Periodo de estudio 2017 (b)	Variación % (a/b)
ÁVILA	28,5	3,8	37,8	-24,75
BURGOS	112,8	15,1	43,7	158,33
LEÓN	185,2	24,7	57,3	223,02
PALENCIA	27,9	3,7	64,9	-57,05
SALAMANCA	110,0	14,7	111,1	-0,99
SEGOVIA	43,8	5,8	9,1	379,39
SORIA	63,5	8,5	57,9	9,71
VALLADOLID	119,2	15,9	76,3	56,26
ZAMORA	35,5	4,7	57,6	-38,42
VARIAS	22,5	3,0	1,5	1.415,58
TOTAL POR PROVINCIAS	748,9	100,0	517,3	44,77

Datos por F. de Apertura. Millones de Euros

Fuente: CÁMARA DE CONTRATISTAS DE CASTILLA Y LEÓN