

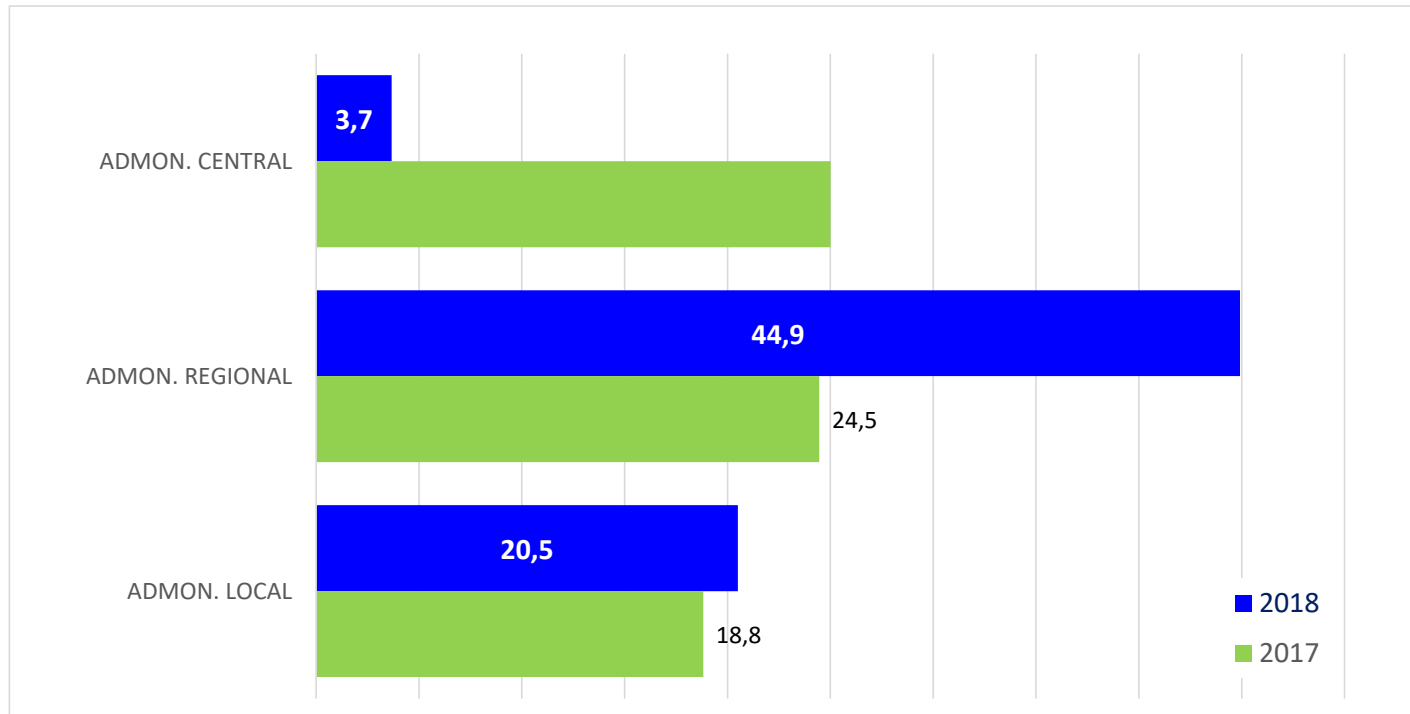
## SORIA

**Datos de licitación oficial PROVISIONALES AÑO 2018 según publicaciones disponibles a 21/01/2019. Comparativos por F de Apertura Años 2018/2017 (Millones)**

	Periodo de estudio 2018 (a)	%	Periodo de estudio 2017 (b)	Variación % (a/b)
ADMON. CENTRAL	3,7	5,3	25,0	-85,31
ADMON. REGIONAL	44,9	65,0	24,5	83,62
ADMON. LOCAL	20,5	29,7	18,8	8,97
<b>TOTAL POR ADMINISTRACIONES</b>	<b>69,1</b>	<b>100,0</b>	<b>68,3</b>	<b>1,17</b>

Datos por F. de Apertura. Millones de Euros

Fuente: CÁMARA DE CONTRATISTAS DE CASTILLA Y LEÓN



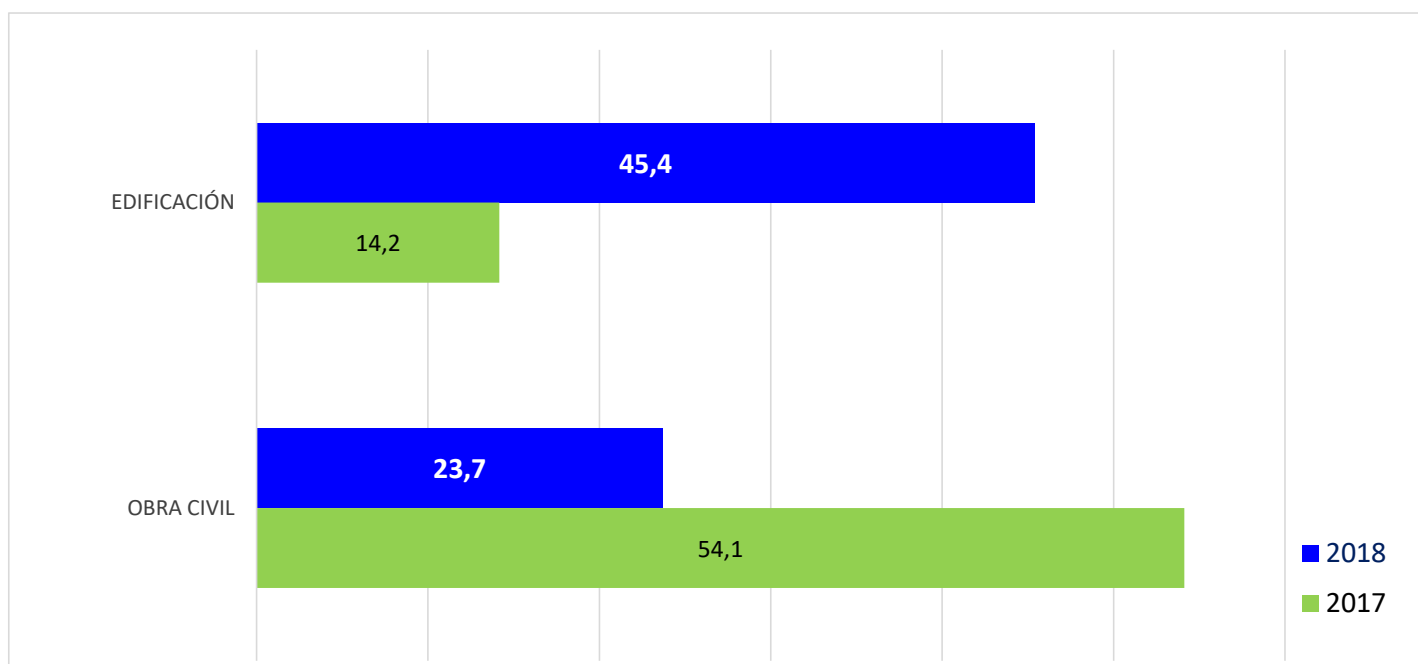
## SORIA

**Datos de licitación oficial PROVISIONALES AÑO 2018 según publicaciones disponibles a 21/01/2019. Comparativos por F de Apertura Años 2018/2017 (Millones)**

	Periodo de estudio 2018 (a)	%	Periodo de estudio 2017 (b)	Variación % (a/b)
EDIFICACIÓN	45,4	65,7	14,2	220,31
OBRA CIVIL	23,7	34,3	54,1	-56,19
<b>TOTAL POR TIPOS DE OBRA</b>	<b>69,1</b>	<b>100,0</b>	<b>68,3</b>	<b>1,17</b>

Datos por F. de Apertura. Millones de Euros

Fuente: CÁMARA DE CONTRATISTAS DE CASTILLA Y LEÓN



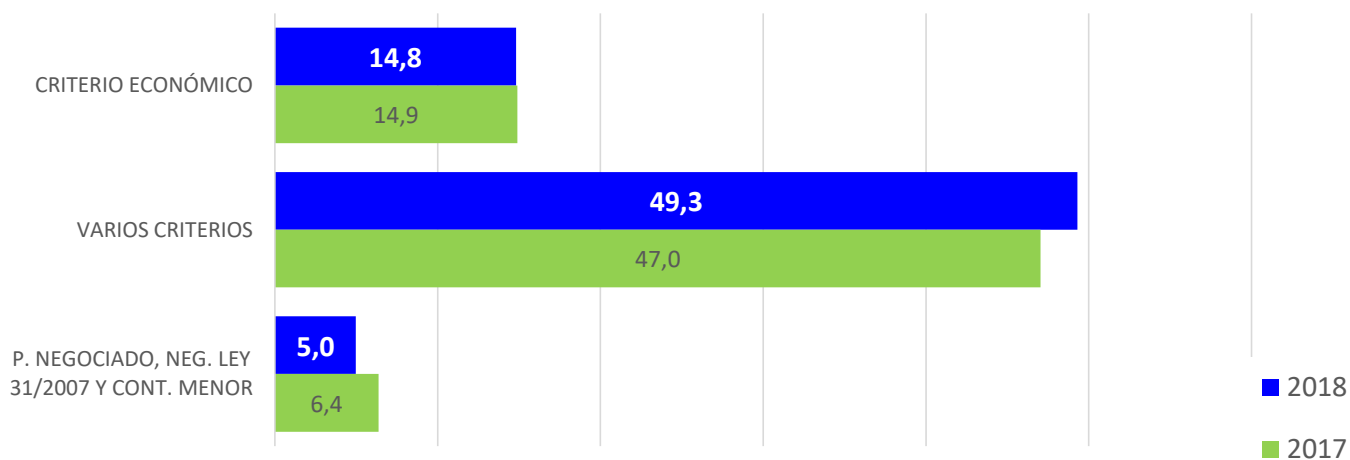
## SORIA

**Datos de licitación oficial PROVISIONALES AÑO 2018 según publicaciones disponibles a 21/01/2019. Comparativos por F de Apertura Años 2018/2017 (Millones)**

	Periodo de estudio 2018 (a)	%	Periodo de estudio 2017 (b)	Variación % (a/b)
CRITERIO ECONÓMICO	14,8	21,4	14,9	-0,53
VARIOS CRITERIOS	49,3	71,4	47,0	4,82
P. NEGOCIADO, NEG. LEY 31/2007 Y CONT. MENOR	5,0	7,2	6,4	-21,81
<b>TOTAL POR SISTEMAS DE LICITACIÓN</b>	<b>69,1</b>	<b>100,0</b>	<b>68,3</b>	<b>1,17</b>

Datos por F. de Apertura. Millones de Euros

Fuente: CÁMARA DE CONTRATISTAS DE CASTILLA Y LEÓN



**CASTILLA Y LEÓN - TODAS LAS PROVINCIAS**  
**Datos de licitación oficial PROVISIONALES AÑO 2018 según**  
**publicaciones disponibles a 21/01/2019. Comparativos por F de**  
**Apertura Años 2018/2017 (Millones)**

	Periodo de estudio 2018 (a)	%	Periodo de estudio 2017 (b)	Variación % (a/b)
ADMON. CENTRAL	242,2	25,2	235,2	3,00
ADMON. REGIONAL	376,8	39,2	243,1	55,00
ADMON. LOCAL	343,4	35,7	239,0	43,68
<b>TOTAL POR ADMINISTRACIONES</b>	<b>962,5</b>	<b>100,0</b>	<b>717,3</b>	<b>34,18</b>
EDIFICACIÓN	271,7	28,2	223,9	21,38
OBRA CIVIL	690,7	71,8	493,4	39,99
<b>TOTAL POR TIPOS DE OBRA</b>	<b>962,5</b>	<b>100,0</b>	<b>717,3</b>	<b>34,18</b>
CRITERIO ECONÓMICO	158,3	16,4	97,3	62,69
VARIOS CRITERIOS	743,2	77,2	514,8	44,37
P. NEGOCIADO, NEG. LEY 31/2007 Y CONT. MENOR	61,0	6,3	105,2	-42,05
<b>TOTAL POR SISTEMAS DE LICITACIÓN</b>	<b>962,5</b>	<b>100,0</b>	<b>717,3</b>	<b>34,18</b>

Datos por F. de Apertura. Millones de Euros

Fuente: CÁMARA DE CONTRATISTAS DE CASTILLA Y LEÓN

## CASTILLA Y LEÓN - TODAS LAS PROVINCIAS

Datos de licitación oficial PROVISIONALES AÑO 2018 según publicaciones disponibles a 21/01/2019. Comparativos por F de Apertura Años 2018/2017 (Millones)

	Periodo de estudio 2018 (a)	%	Periodo de estudio 2017 (b)	Variación % (a/b)
ÁVILA	32,1	3,3	48,3	-33,52
BURGOS	144,6	15,0	84,4	71,33
LEÓN	256,8	26,7	101,5	152,90
PALENCIA	50,0	5,2	73,8	-32,25
SALAMANCA	140,2	14,6	148,9	-5,83
SEGOVIA	59,4	6,2	13,3	346,86
<b>SORIA</b>	<b>69,1</b>	<b>7,2</b>	<b>68,3</b>	<b>1,17</b>
VALLADOLID	141,9	14,7	101,2	40,24
ZAMORA	44,4	4,6	73,7	-39,74
VARIAS	24,0	2,5	4,0	506,36
<b>TOTAL POR PROVINCIAS</b>	<b>962,5</b>	<b>100,0</b>	<b>717,3</b>	<b>34,18</b>

Datos por F. de Apertura. Millones de Euros

Fuente: CÁMARA DE CONTRATISTAS DE CASTILLA Y LEÓN