

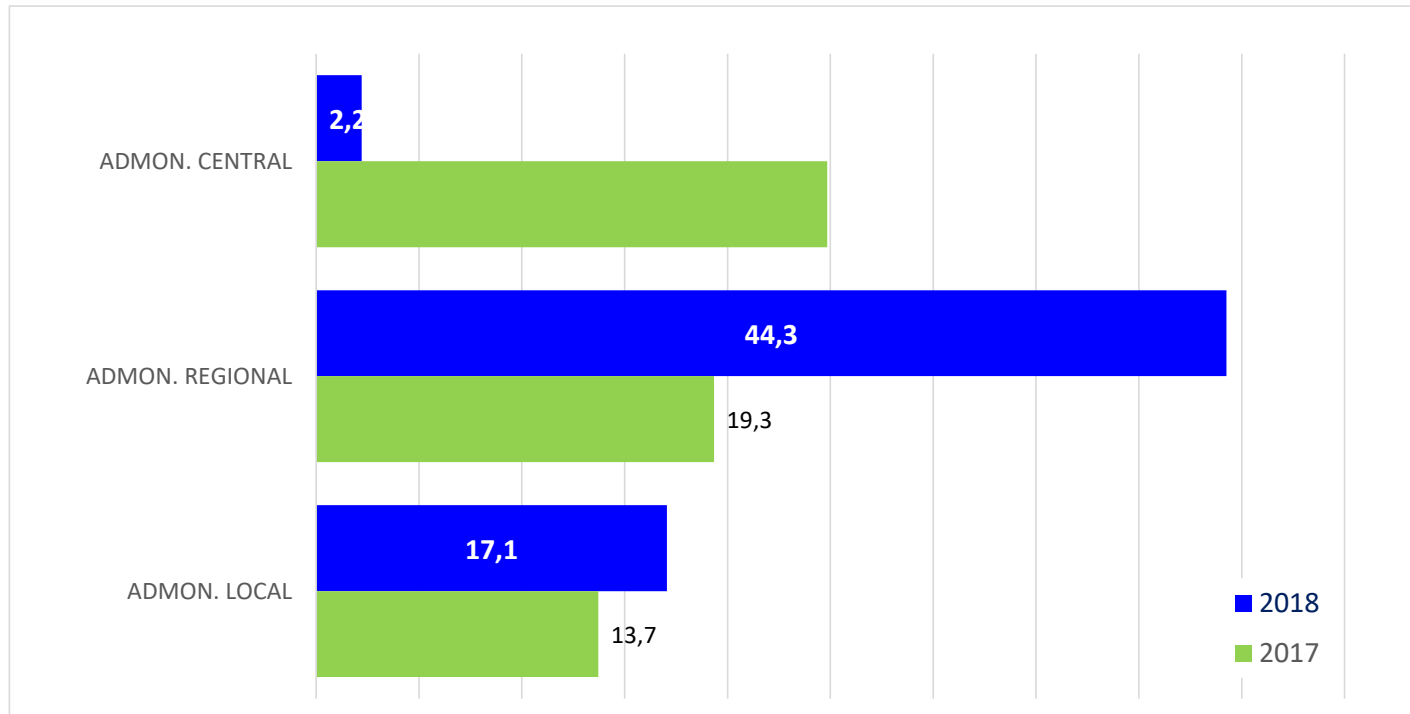
## SORIA

**Datos de licitación oficial PROVISIONALES ENERO - SEPTIEMBRE 2018 según publicaciones disponibles a 17/12/2018. Comparativos por F de Apertura Años 2018/2017 (Millones)**

	Periodo de estudio 2018 (a)	%	Periodo de estudio 2017 (b)	Variación % (a/b)
ADMON. CENTRAL	2,2	3,5	24,8	-91,07
ADMON. REGIONAL	44,3	69,7	19,3	128,80
ADMON. LOCAL	17,1	26,8	13,7	24,29
<b>TOTAL POR ADMINISTRACIONES</b>	<b>63,5</b>	<b>100,0</b>	<b>57,9</b>	<b>9,71</b>

Datos por F. de Apertura. Millones de Euros

Fuente: CÁMARA DE CONTRATISTAS DE CASTILLA Y LEÓN



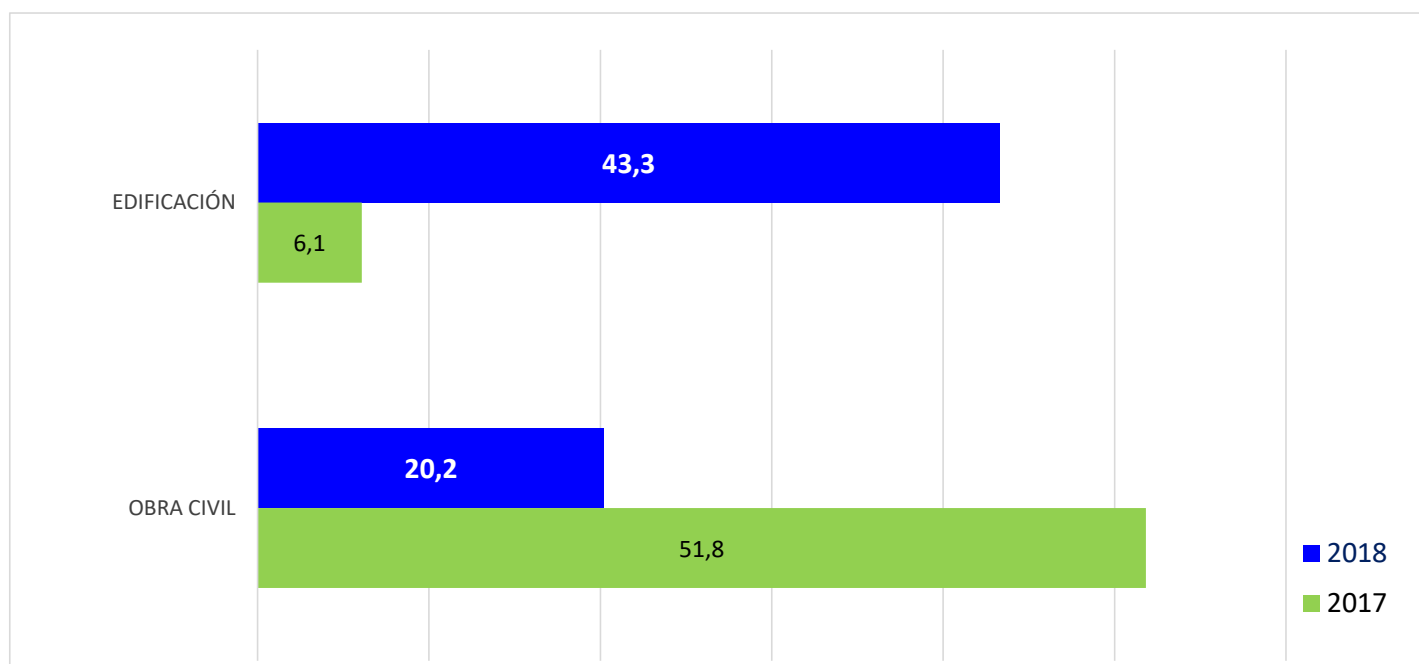
## SORIA

**Datos de licitación oficial PROVISIONALES ENERO - SEPTIEMBRE 2018 según publicaciones disponibles a 17/12/2018. Comparativos por F de Apertura Años 2018/2017 (Millones)**

	Periodo de estudio 2018 (a)	%	Periodo de estudio 2017 (b)	Variación % (a/b)
EDIFICACIÓN	43,3	68,2	6,1	611,60
OBRA CIVIL	20,2	31,8	51,8	-60,97
<b>TOTAL POR TIPOS DE OBRA</b>	<b>63,5</b>	<b>100,0</b>	<b>57,9</b>	<b>9,71</b>

Datos por F. de Apertura. Millones de Euros

Fuente: CÁMARA DE CONTRATISTAS DE CASTILLA Y LEÓN



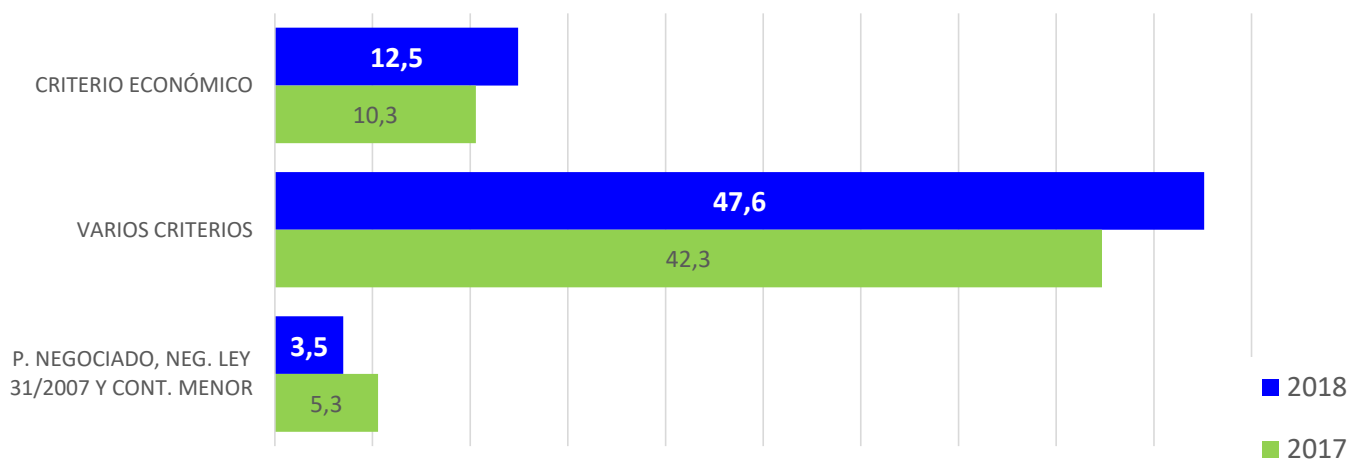
## SORIA

**Datos de licitación oficial PROVISIONALES ENERO - SEPTIEMBRE 2018 según publicaciones disponibles a 17/12/2018. Comparativos por F de Apertura Años 2018/2017 (Millones)**

	Periodo de estudio 2018 (a)	%	Periodo de estudio 2017 (b)	Variación % (a/b)
CRITERIO ECONÓMICO	12,5	19,6	10,3	21,08
VARIOS CRITERIOS	47,6	74,9	42,3	12,38
P. NEGOCIADO, NEG. LEY 31/2007 Y CONT. MENOR	3,5	5,5	5,3	-33,79
<b>TOTAL POR SISTEMAS DE LICITACIÓN</b>	<b>63,5</b>	<b>100,0</b>	<b>57,9</b>	<b>9,71</b>

Datos por F. de Apertura. Millones de Euros

Fuente: CÁMARA DE CONTRATISTAS DE CASTILLA Y LEÓN



**CASTILLA Y LEÓN - TODAS LAS PROVINCIAS**  
**Datos de licitación oficial PROVISIONALES ENERO - SEPTIEMBRE 2018**  
**según publicaciones disponibles a 17/12/2018. Comparativos por F de**  
**Apertura Años 2018/2017 (Millones)**

	Periodo de estudio 2018 (a)	%	Periodo de estudio 2017 (b)	Variación % (a/b)
ADMON. CENTRAL	223,8	29,9	154,7	44,69
ADMON. REGIONAL	324,7	43,4	201,3	61,32
ADMON. LOCAL	200,4	26,8	161,4	24,20
<b>TOTAL POR ADMINISTRACIONES</b>	<b>748,9</b>	<b>100,0</b>	<b>517,3</b>	<b>44,77</b>
EDIFICACIÓN	217,3	29,0	173,2	25,45
OBRA CIVIL	531,6	71,0	344,1	54,49
<b>TOTAL POR TIPOS DE OBRA</b>	<b>748,9</b>	<b>100,0</b>	<b>517,3</b>	<b>44,77</b>
CRITERIO ECONÓMICO	101,3	13,5	60,8	66,69
VARIOS CRITERIOS	605,3	80,8	390,3	55,10
P. NEGOCIADO, NEG. LEY 31/2007 Y CONT. MENOR	42,3	5,7	66,3	-36,15
<b>TOTAL POR SISTEMAS DE LICITACIÓN</b>	<b>748,9</b>	<b>100,0</b>	<b>517,3</b>	<b>44,77</b>

Datos por F. de Apertura. Millones de Euros

Fuente: CÁMARA DE CONTRATISTAS DE CASTILLA Y LEÓN

## CASTILLA Y LEÓN - TODAS LAS PROVINCIAS

Datos de licitación oficial PROVISIONALES ENERO - SEPTIEMBRE 2018 según publicaciones disponibles a 17/12/2018. Comparativos por F de Apertura Años 2018/2017 (Millones)

	Periodo de estudio 2018 (a)	%	Periodo de estudio 2017 (b)	Variación % (a/b)
ÁVILA	28,5	3,8	37,8	-24,75
BURGOS	112,8	15,1	43,7	158,33
LEÓN	185,2	24,7	57,3	223,02
PALENCIA	27,9	3,7	64,9	-57,05
SALAMANCA	110,0	14,7	111,1	-0,99
SEGOVIA	43,8	5,8	9,1	379,39
<b>SORIA</b>	<b>63,5</b>	<b>8,5</b>	<b>57,9</b>	<b>9,71</b>
VALLADOLID	119,2	15,9	76,3	56,26
ZAMORA	35,5	4,7	57,6	-38,42
VARIAS	22,5	3,0	1,5	1.415,58
<b>TOTAL POR PROVINCIAS</b>	<b>748,9</b>	<b>100,0</b>	<b>517,3</b>	<b>44,77</b>

Datos por F. de Apertura. Millones de Euros

Fuente: CÁMARA DE CONTRATISTAS DE CASTILLA Y LEÓN