

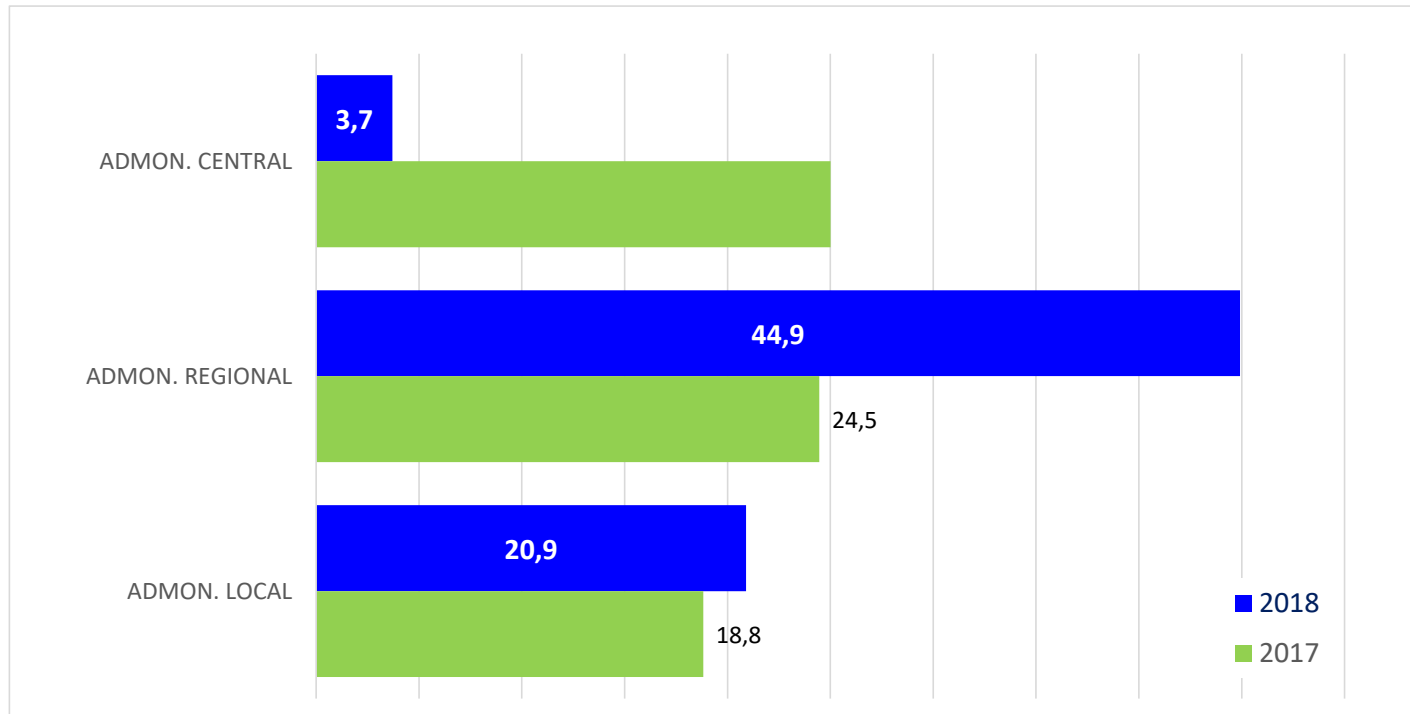
SORIA

Datos de licitación oficial AÑO 2018 según publicaciones disponibles a 08/04/2019. Comparativos por F de Apertura Años 2018/2017 (Millones)

	Periodo de estudio 2018 (a)	%	Periodo de estudio 2017 (b)	Variación % (a/b)
ADMON. CENTRAL	3,7	5,3	25,0	-85,20
ADMON. REGIONAL	44,9	64,6	24,5	83,62
ADMON. LOCAL	20,9	30,1	18,8	11,04
TOTAL POR ADMINISTRACIONES	69,5	100,0	68,3	1,78

Datos por F. de Apertura. Millones de Euros

Fuente: CÁMARA DE CONTRATISTAS DE CASTILLA Y LEÓN



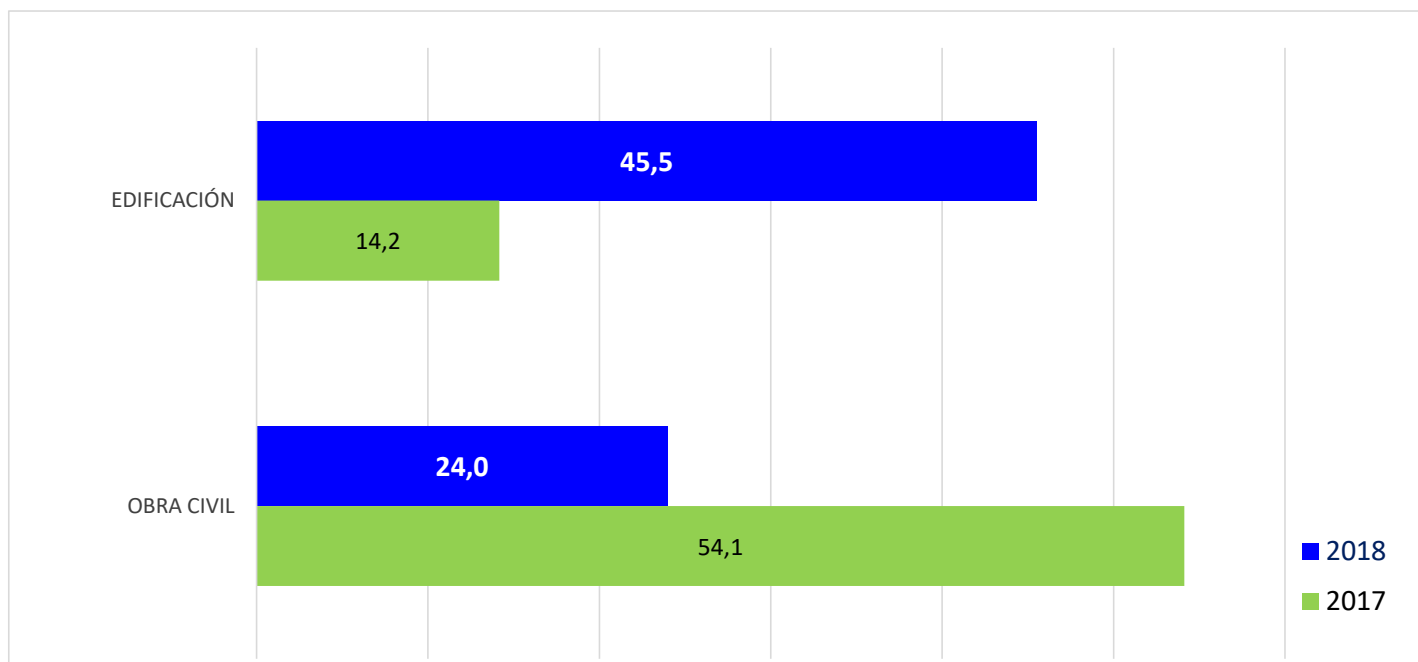
SORIA

Datos de licitación oficial AÑO 2018 según publicaciones disponibles a 08/04/2019. Comparativos por F de Apertura Años 2018/2017 (Millones)

	Periodo de estudio 2018 (a)	%	Periodo de estudio 2017 (b)	Variación % (a/b)
EDIFICACIÓN	45,5	65,5	14,2	221,33
OBRA CIVIL	24,0	34,5	54,1	-55,69
TOTAL POR TIPOS DE OBRA	69,5	100,0	68,3	1,78

Datos por F. de Apertura. Millones de Euros

Fuente: CÁMARA DE CONTRATISTAS DE CASTILLA Y LEÓN



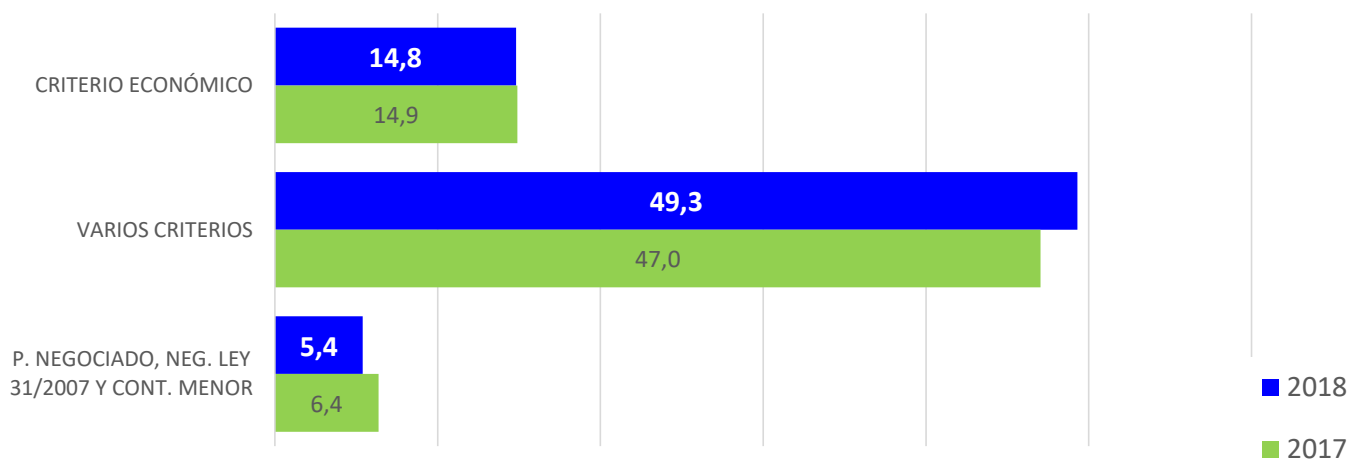
SORIA

Datos de licitación oficial AÑO 2018 según publicaciones disponibles a 08/04/2019. Comparativos por F de Apertura Años 2018/2017 (Millones)

	Periodo de estudio 2018 (a)	%	Periodo de estudio 2017 (b)	Variación % (a/b)
CRITERIO ECONÓMICO	14,8	21,3	14,9	-0,53
VARIOS CRITERIOS	49,3	70,9	47,0	4,82
P. NEGOCIADO, NEG. LEY 31/2007 Y CONT. MENOR	5,4	7,8	6,4	-15,27
TOTAL POR SISTEMAS DE LICITACIÓN	69,5	100,0	68,3	1,78

Datos por F. de Apertura. Millones de Euros

Fuente: CÁMARA DE CONTRATISTAS DE CASTILLA Y LEÓN



CASTILLA Y LEÓN - TODAS LAS PROVINCIAS

Datos de licitación oficial AÑO 2018 según publicaciones disponibles a 08/04/2019. Comparativos por F de Apertura Años 2018/2017 (Millones)

	Periodo de estudio 2018 (a)	%	Periodo de estudio 2017 (b)	Variación % (a/b)
ADMON. CENTRAL	247,6	25,5	235,2	5,30
ADMON. REGIONAL	376,7	38,7	243,1	54,97
ADMON. LOCAL	348,6	35,8	239,0	45,85
TOTAL POR ADMINISTRACIONES	973,0	100,0	717,3	35,64
EDIFICACIÓN	273,9	28,1	223,9	22,32
OBRA CIVIL	699,1	71,9	493,4	41,69
TOTAL POR TIPOS DE OBRA	973,0	100,0	717,3	35,64
CRITERIO ECONÓMICO	157,5	16,2	97,3	61,95
VARIOS CRITERIOS	743,9	76,5	514,8	44,51
P. NEGOCIADO, NEG. LEY 31/2007 Y CONT. MENOR	71,5	7,4	105,2	-32,04
TOTAL POR SISTEMAS DE LICITACIÓN	973,0	100,0	717,3	35,64

Datos por F. de Apertura. Millones de Euros

Fuente: CÁMARA DE CONTRATISTAS DE CASTILLA Y LEÓN

CASTILLA Y LEÓN - TODAS LAS PROVINCIAS

Datos de licitación oficial AÑO 2018 según publicaciones disponibles a 08/04/2019. Comparativos por F de Apertura Años 2018/2017 (Millones)

	Periodo de estudio 2018 (a)	%	Periodo de estudio 2017 (b)	Variación % (a/b)
ÁVILA	32,8	3,4	48,3	-32,09
BURGOS	146,6	15,1	84,4	73,74
LEÓN	257,5	26,5	101,5	153,60
PALENCIA	51,9	5,3	73,8	-29,68
SALAMANCA	142,2	14,6	148,9	-4,44
SEGOVIA	60,1	6,2	13,3	351,89
SORIA	69,5	7,1	68,3	1,78
VALLADOLID	143,1	14,7	101,2	41,37
ZAMORA	45,1	4,6	73,7	-38,78
VARIAS	24,2	2,5	4,0	510,71
TOTAL POR PROVINCIAS	973,0	100,0	717,3	35,64

Datos por F. de Apertura. Millones de Euros

Fuente: CÁMARA DE CONTRATISTAS DE CASTILLA Y LEÓN