

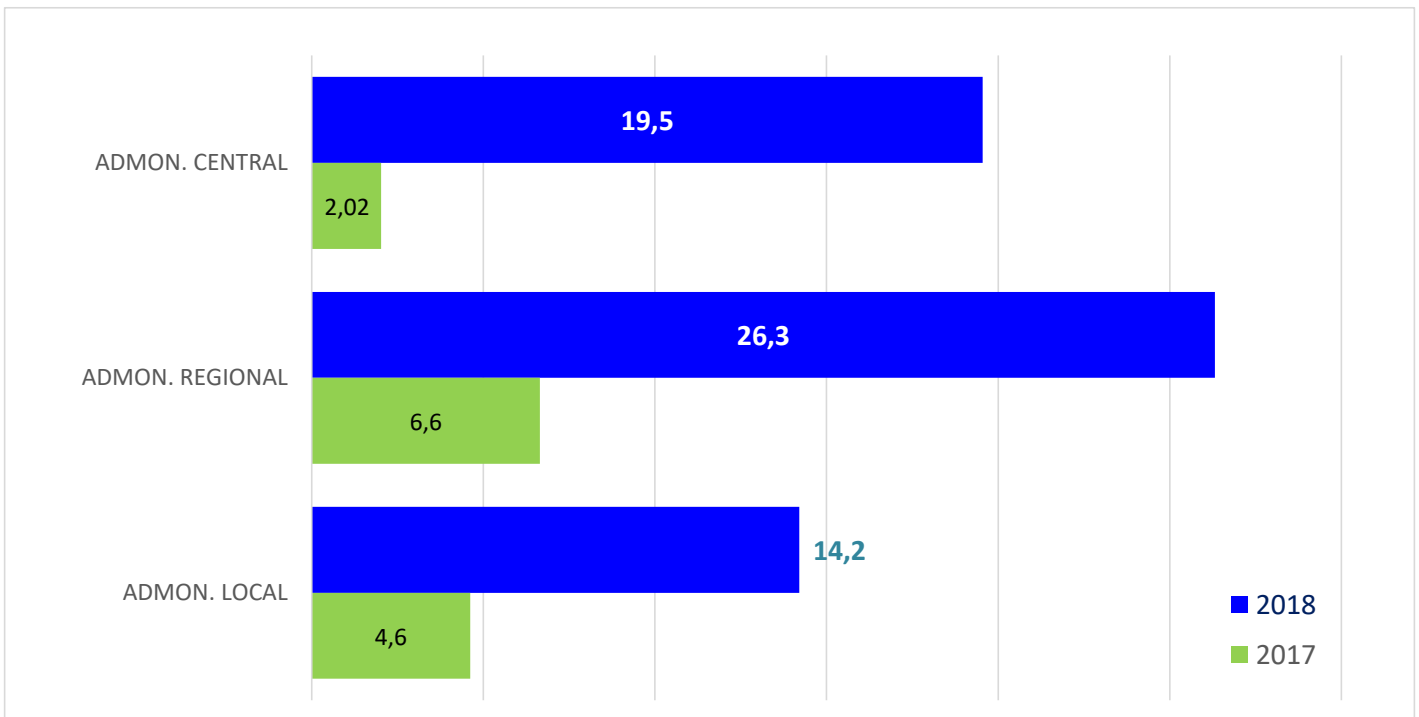
## SEGOVIA

**Datos de licitación oficial AÑO 2018 según publicaciones disponibles a 08/04/2019. Comparativos por F de Apertura Años 2018/2017 (Millones)**

	Periodo de estudio 2018 (a)	%	Periodo de estudio 2017 (b)	Variación % (a/b)
ADMON. CENTRAL	19,5	32,5	2,02	865,67
ADMON. REGIONAL	26,3	43,8	6,6	295,73
ADMON. LOCAL	14,2	23,6	4,6	207,55
<b>TOTAL POR ADMINISTRACIONES</b>	<b>60,1</b>	<b>100,0</b>	<b>13,3</b>	<b>351,89</b>

Datos por F. de Apertura. Millones de Euros

Fuente: CÁMARA DE CONTRATISTAS DE CASTILLA Y LEÓN



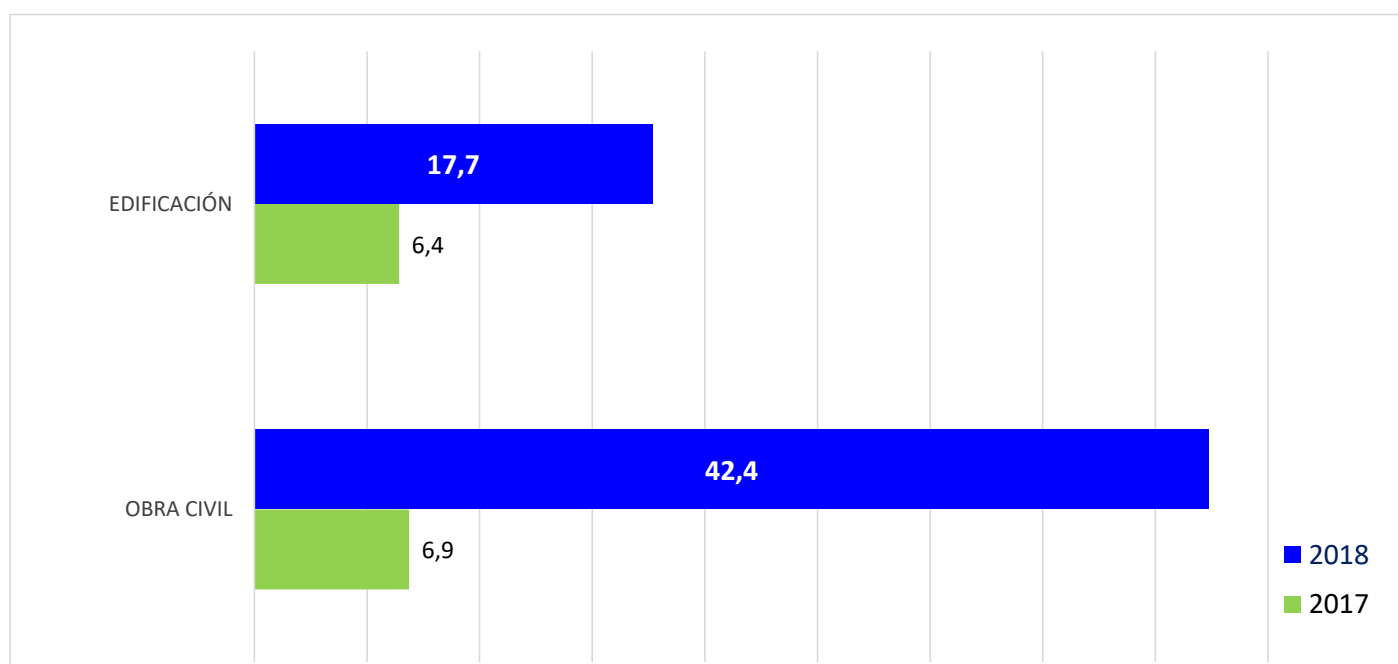
## SEGOVIA

Datos de licitación oficial AÑO 2018 según publicaciones disponibles a 08/04/2019. Comparativos por F de Apertura Años 2018/2017 (Millones)

	Periodo de estudio 2018 (a)	%	Periodo de estudio 2017 (b)	Variación % (a/b)
EDIFICACIÓN	17,7	29,4	6,4	175,16
OBRA CIVIL	42,4	70,6	6,9	517,23
<b>TOTAL POR TIPOS DE OBRA</b>	<b>60,1</b>	<b>100,0</b>	<b>13,3</b>	<b>351,89</b>

Datos por F. de Apertura. Millones de Euros

Fuente: CÁMARA DE CONTRATISTAS DE CASTILLA Y LEÓN



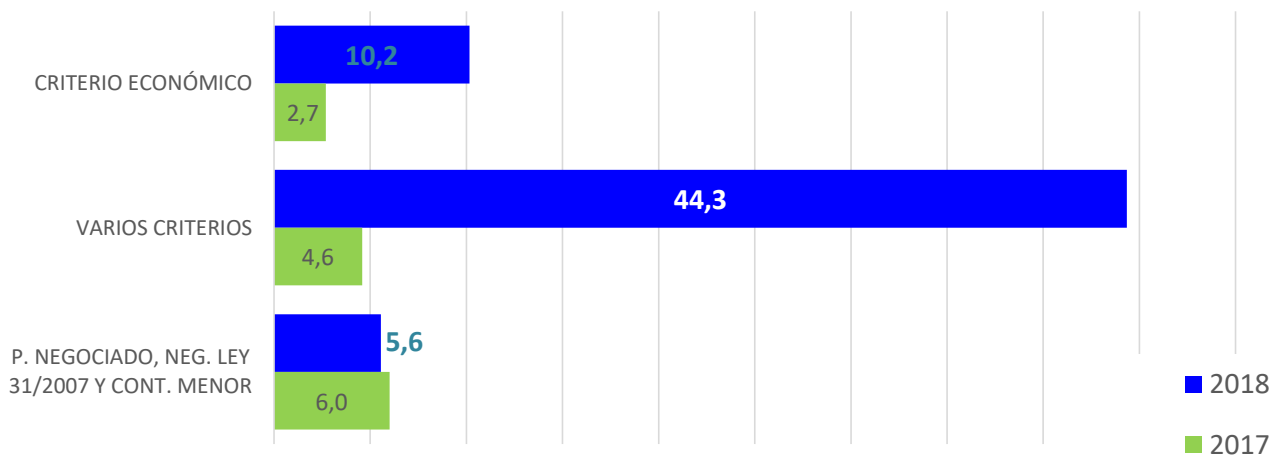
## SEGOVIA

Datos de licitación oficial AÑO 2018 según publicaciones disponibles a 08/04/2019. Comparativos por F de Apertura Años 2018/2017 (Millones)

	Periodo de estudio 2018 (a)	%	Periodo de estudio 2017 (b)	Variación % (a/b)
CRITERIO ECONÓMICO	10,2	16,9	2,7	276,92
VARIOS CRITERIOS	44,3	73,8	4,6	866,24
P. NEGOCIADO, NEG. LEY 31/2007 Y CONT. MENOR	5,6	9,3	6,0	-7,46
<b>TOTAL POR SISTEMAS DE LICITACIÓN</b>	<b>60,1</b>	<b>100,0</b>	<b>13,3</b>	<b>351,89</b>

Datos por F. de Apertura. Millones de Euros

Fuente: CÁMARA DE CONTRATISTAS DE CASTILLA Y LEÓN



## CASTILLA Y LEÓN - TODAS LAS PROVINCIAS

Datos de licitación oficial AÑO 2018 según publicaciones disponibles a 08/04/2019. Comparativos por F de Apertura Años 2018/2017 (Millones)

	Periodo de estudio 2018 (a)	%	Periodo de estudio 2017 (b)	Variación % (a/b)
ADMON. CENTRAL	247,6	25,5	235,2	5,30
ADMON. REGIONAL	376,7	38,7	243,1	54,97
ADMON. LOCAL	348,6	35,8	239,0	45,85
<b>TOTAL POR ADMINISTRACIONES</b>	<b>973,0</b>	<b>100,0</b>	<b>717,3</b>	<b>35,64</b>
EDIFICACIÓN	273,9	28,1	223,9	22,32
OBRA CIVIL	699,1	71,9	493,4	41,69
<b>TOTAL POR TIPOS DE OBRA</b>	<b>973,0</b>	<b>100,0</b>	<b>717,3</b>	<b>35,64</b>
CRITERIO ECONÓMICO	157,5	16,2	97,3	61,95
VARIOS CRITERIOS	743,9	76,5	514,8	44,51
P. NEGOCIADO, NEG. LEY 31/2007 Y CONT. MENOR	71,5	7,4	105,2	-32,04
<b>TOTAL POR SISTEMAS DE LICITACIÓN</b>	<b>973,0</b>	<b>100,0</b>	<b>717,3</b>	<b>35,64</b>

Datos por F. de Apertura. Millones de Euros

Fuente: CÁMARA DE CONTRATISTAS DE CASTILLA Y LEÓN

## CASTILLA Y LEÓN - TODAS LAS PROVINCIAS

Datos de licitación oficial AÑO 2018 según publicaciones disponibles a 08/04/2019. Comparativos por F de Apertura Años 2018/2017 (Millones)

	Periodo de estudio 2018 (a)	%	Periodo de estudio 2017 (b)	Variación % (a/b)
ÁVILA	32,8	3,4	48,3	-32,09
BURGOS	146,6	15,1	84,4	73,74
LEÓN	257,5	26,5	101,5	153,60
PALENCIA	51,9	5,3	73,8	-29,68
SALAMANCA	142,2	14,6	148,9	-4,44
<b>SEGOVIA</b>	<b>60,1</b>	<b>6,2</b>	<b>13,3</b>	<b>351,89</b>
SORIA	69,5	7,1	68,3	1,78
VALLADOLID	143,1	14,7	101,2	41,37
ZAMORA	45,1	4,6	73,7	-38,78
VARIAS	24,2	2,5	4,0	510,71
<b>TOTAL POR PROVINCIAS</b>	<b>973,0</b>	<b>100,0</b>	<b>717,3</b>	<b>35,64</b>

Datos por F. de Apertura. Millones de Euros

Fuente: CÁMARA DE CONTRATISTAS DE CASTILLA Y LEÓN