

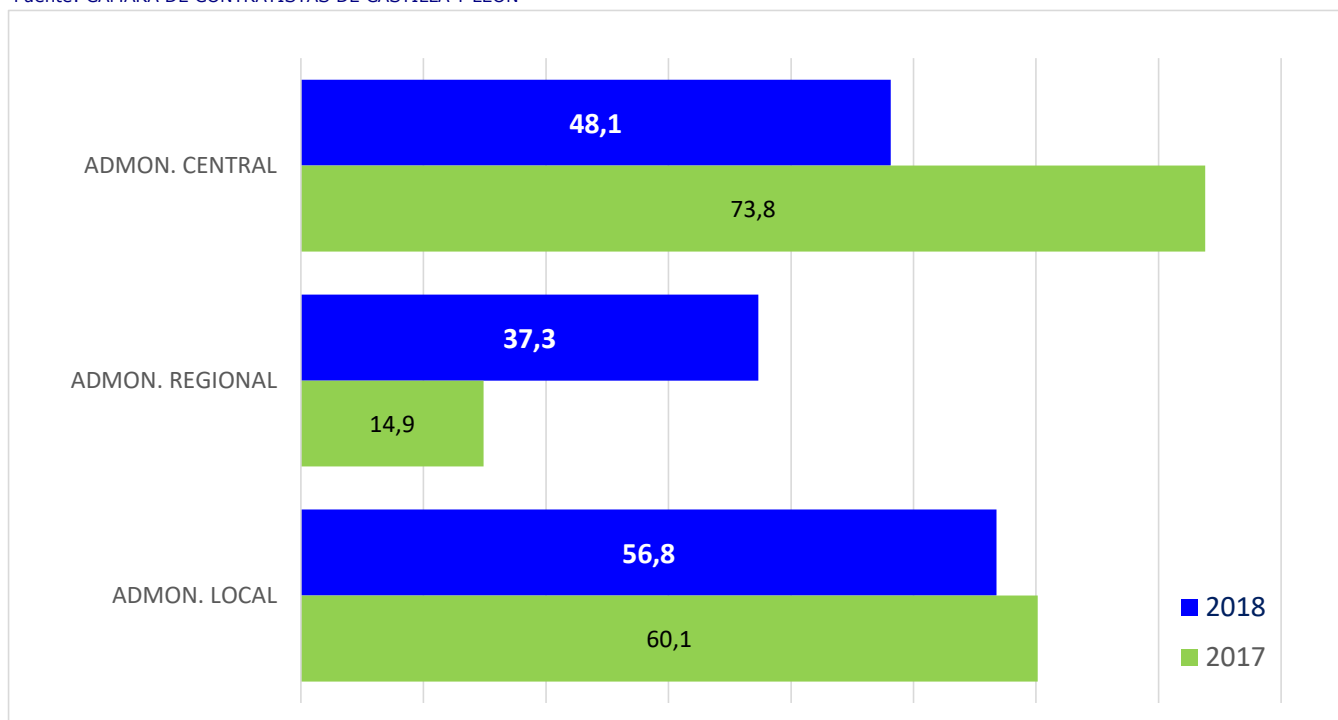
## SALAMANCA

**Datos de licitación oficial AÑO 2018 según publicaciones disponibles a 08/04/2019. Comparativos por F de Apertura Años 2018/2017 (Millones)**

	Periodo de estudio 2018 (a)	%	Periodo de estudio 2017 (b)	Variación % (a/b)
ADMON. CENTRAL	48,1	33,8	73,8	-34,77
ADMON. REGIONAL	37,3	26,2	14,9	150,33
ADMON. LOCAL	56,8	39,9	60,1	-5,61
<b>TOTAL POR ADMINISTRACIONES</b>	<b>142,2</b>	<b>100,0</b>	<b>148,9</b>	<b>-4,44</b>

Datos por F. de Apertura. Millones de Euros

Fuente: CÁMARA DE CONTRATISTAS DE CASTILLA Y LEÓN



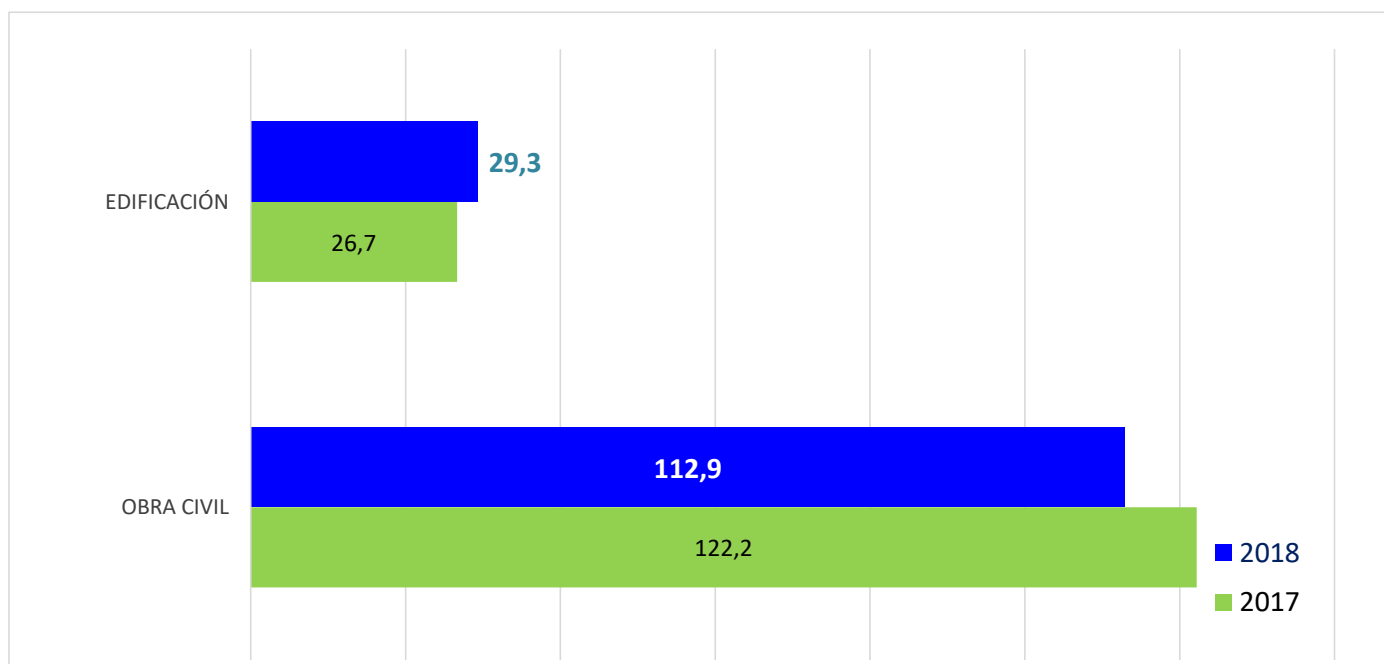
## SALAMANCA

**Datos de licitación oficial AÑO 2018 según publicaciones disponibles a 08/04/2019. Comparativos por F de Apertura Años 2018/2017 (Millones)**

	Periodo de estudio 2018 (a)	%	Periodo de estudio 2017 (b)	Variación % (a/b)
EDIFICACIÓN	29,3	20,6	26,7	9,97
OBRA CIVIL	112,9	79,4	122,2	-7,58
<b>TOTAL POR TIPOS DE OBRA</b>	<b>142,2</b>	<b>100,0</b>	<b>148,9</b>	<b>-4,44</b>

Datos por F. de Apertura. Millones de Euros

Fuente: CÁMARA DE CONTRATISTAS DE CASTILLA Y LEÓN



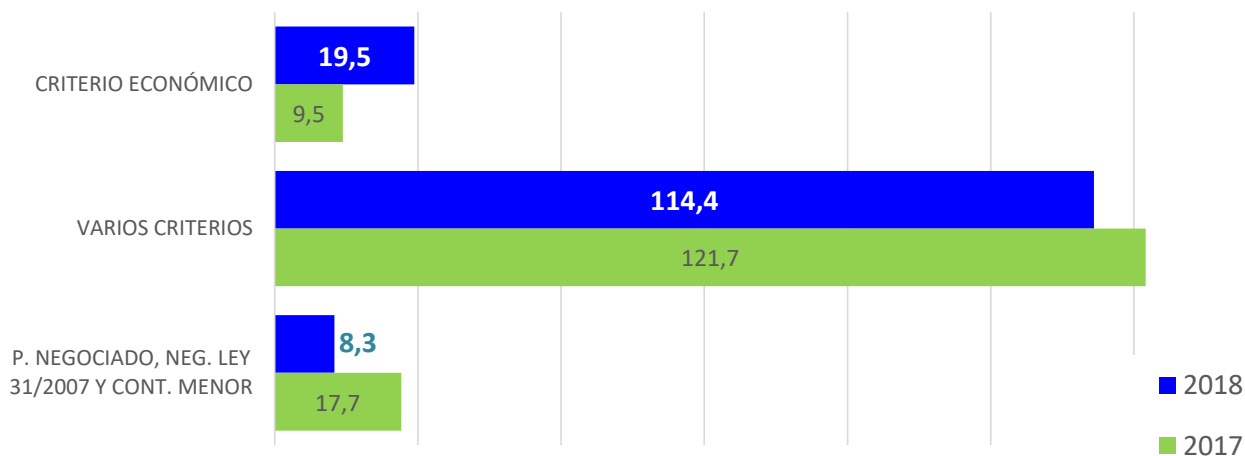
## SALAMANCA

**Datos de licitación oficial AÑO 2018 según publicaciones disponibles a 08/04/2019. Comparativos por F de Apertura Años 2018/2017 (Millones)**

	Periodo de estudio 2018 (a)	%	Periodo de estudio 2017 (b)	Variación % (a/b)
CRITERIO ECONÓMICO	19,5	13,7	9,5	104,52
VARIOS CRITERIOS	114,4	80,4	121,7	-5,96
P. NEGOCIADO, NEG. LEY 31/2007 Y CONT. MENOR	8,3	5,9	17,7	-52,83
<b>TOTAL POR SISTEMAS DE LICITACIÓN</b>	<b>142,2</b>	<b>100,0</b>	<b>148,9</b>	<b>-4,44</b>

Datos por F. de Apertura. Millones de Euros

Fuente: CÁMARA DE CONTRATISTAS DE CASTILLA Y LEÓN



## CASTILLA Y LEÓN - TODAS LAS PROVINCIAS

Datos de licitación oficial AÑO 2018 según publicaciones disponibles a 08/04/2019. Comparativos por F de Apertura Años 2018/2017 (Millones)

	Periodo de estudio 2018 (a)	%	Periodo de estudio 2017 (b)	Variación % (a/b)
ADMON. CENTRAL	247,6	25,5	235,2	5,30
ADMON. REGIONAL	376,7	38,7	243,1	54,97
ADMON. LOCAL	348,6	35,8	239,0	45,85
<b>TOTAL POR ADMINISTRACIONES</b>	<b>973,0</b>	<b>100,0</b>	<b>717,3</b>	<b>35,64</b>
EDIFICACIÓN	273,9	28,1	223,9	22,32
OBRA CIVIL	699,1	71,9	493,4	41,69
<b>TOTAL POR TIPOS DE OBRA</b>	<b>973,0</b>	<b>100,0</b>	<b>717,3</b>	<b>35,64</b>
CRITERIO ECONÓMICO	157,5	16,2	97,3	61,95
VARIOS CRITERIOS	743,9	76,5	514,8	44,51
P. NEGOCIADO, NEG. LEY 31/2007 Y CONT. MENOR	71,5	7,4	105,2	-32,04
<b>TOTAL POR SISTEMAS DE LICITACIÓN</b>	<b>973,0</b>	<b>100,0</b>	<b>717,3</b>	<b>35,64</b>

Datos por F. de Apertura. Millones de Euros

Fuente: CÁMARA DE CONTRATISTAS DE CASTILLA Y LEÓN

## CASTILLA Y LEÓN - TODAS LAS PROVINCIAS

Datos de licitación oficial AÑO 2018 según publicaciones disponibles a 08/04/2019. Comparativos por F de Apertura Años 2018/2017 (Millones)

	Periodo de estudio 2018 (a)	%	Periodo de estudio 2017 (b)	Variación % (a/b)
ÁVILA	32,8	3,4	48,3	-32,09
BURGOS	146,6	15,1	84,4	73,74
LEÓN	257,5	26,5	101,5	153,60
PALENCIA	51,9	5,3	73,8	-29,68
<b>SALAMANCA</b>	<b>142,2</b>	<b>14,6</b>	<b>148,9</b>	<b>-4,44</b>
SEGOVIA	60,1	6,2	13,3	351,89
SORIA	69,5	7,1	68,3	1,78
VALLADOLID	143,1	14,7	101,2	41,37
ZAMORA	45,1	4,6	73,7	-38,78
VARIAS	24,2	2,5	4,0	510,71
<b>TOTAL POR PROVINCIAS</b>	<b>973,0</b>	<b>100,0</b>	<b>717,3</b>	<b>35,64</b>

Datos por F. de Apertura. Millones de Euros

Fuente: CÁMARA DE CONTRATISTAS DE CASTILLA Y LEÓN