

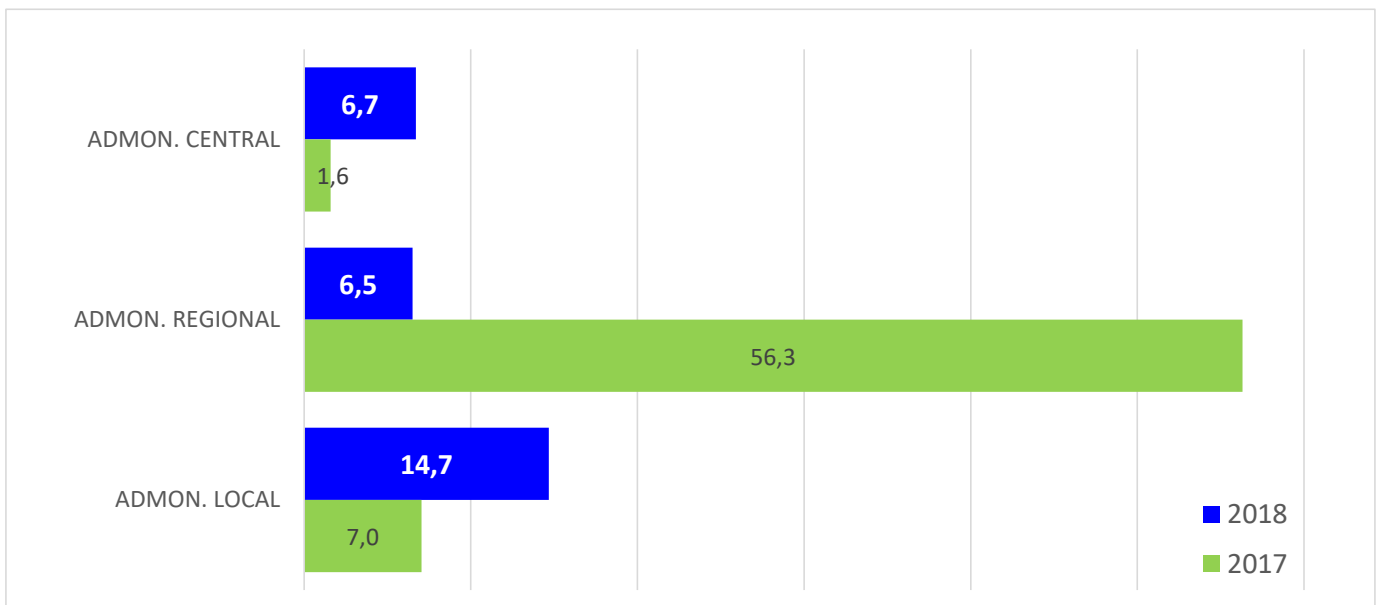
## PALENCIA

Datos de licitación oficial PROVISIONALES ENERO - SEPTIEMBRE 2018 según publicaciones disponibles a 17/12/2018. Comparativos por F de Apertura Años 2018/2017 (Millones)

	Periodo de estudio 2018 (a)	%	Periodo de estudio 2017 (b)	Variación % (a/b)
ADMON. CENTRAL	6,7	24,1	1,6	324,13
ADMON. REGIONAL	6,5	23,3	56,3	-88,45
ADMON. LOCAL	14,7	52,6	7,0	108,36
<b>TOTAL POR ADMINISTRACIONES</b>	<b>27,9</b>	<b>100,0</b>	<b>64,9</b>	<b>-57,05</b>

Datos por Fecha de Apertura. Millones de Euros

Fuente: CÁMARA DE CONTRATISTAS DE CASTILLA Y LEÓN



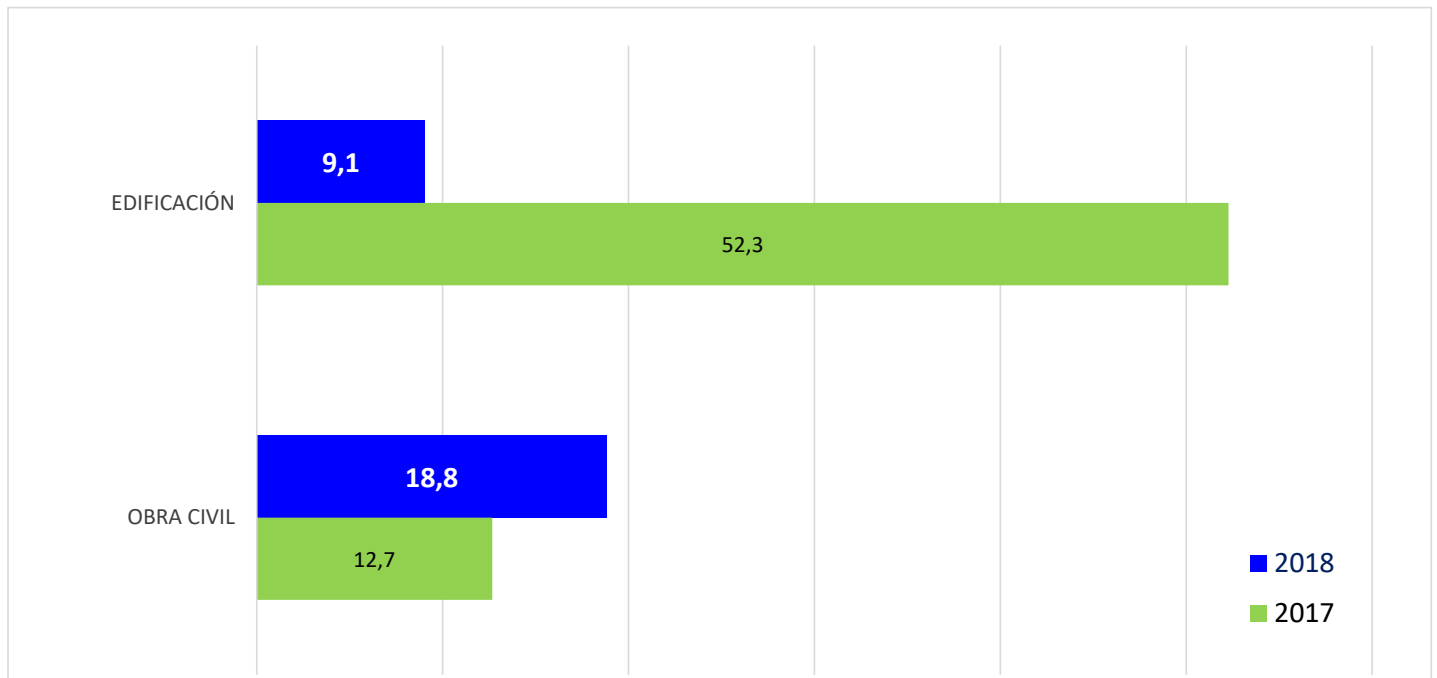
## PALENCIA

Datos de licitación oficial PROVISIONALES ENERO - SEPTIEMBRE 2018 según publicaciones disponibles a 17/12/2018. Comparativos por F de Apertura Años 2018/2017 (Millones)

	Periodo de estudio 2018 (a)	%	Periodo de estudio 2017 (b)	Variación % (a/b)
EDIFICACIÓN	9,1	32,5	52,3	-82,67
OBRA CIVIL	18,8	67,5	12,7	48,72
<b>TOTAL POR TIPOS DE OBRA</b>	<b>27,9</b>	<b>100,0</b>	<b>64,9</b>	<b>-57,05</b>

Datos por Fecha de Apertura. Millones de Euros

Fuente: CÁMARA DE CONTRATISTAS DE CASTILLA Y LEÓN



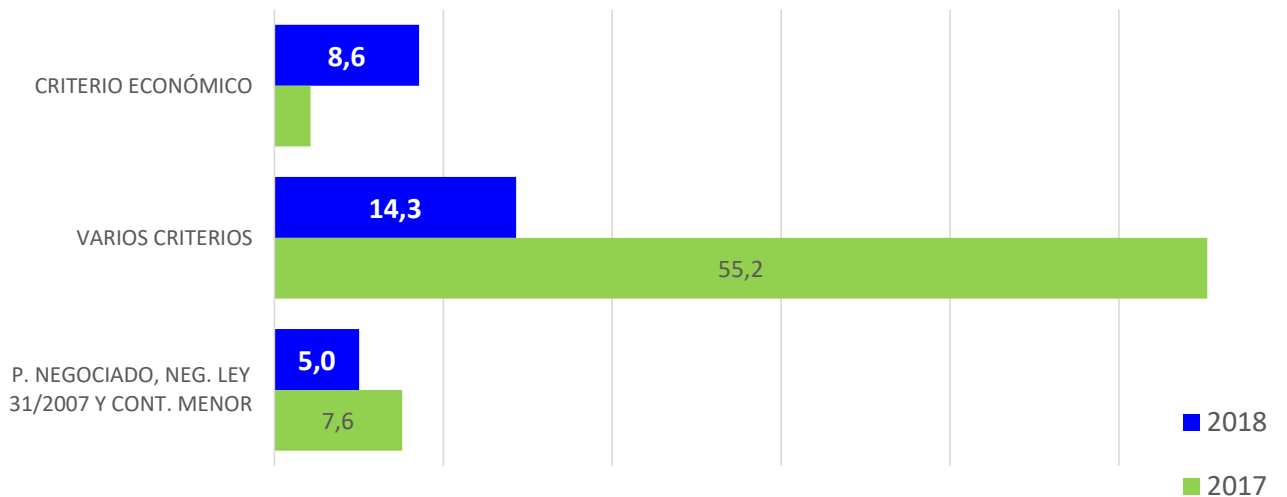
## PALENCIA

Datos de licitación oficial PROVISIONALES ENERO - SEPTIEMBRE 2018 según publicaciones disponibles a 17/12/2018. Comparativos por F de Apertura Años 2018/2017 (Millones)

	Periodo de estudio 2018 (a)	%	Periodo de estudio 2017 (b)	Variación % (a/b)
CRITERIO ECONÓMICO	8,6	30,7	2,1	300,38
VARIOS CRITERIOS	14,3	51,3	55,2	-74,08
P. NEGOCIADO, NEG. LEY 31/2007 Y CONT. MENOR	5,0	18,0	7,6	-33,69
<b>TOTAL POR SISTEMAS DE LICITACIÓN</b>	<b>27,9</b>	<b>100,0</b>	<b>64,9</b>	<b>-57,05</b>

Datos por Fecha de Apertura. Millones de Euros

Fuente: CÁMARA DE CONTRATISTAS DE CASTILLA Y LEÓN



## CASTILLA Y LEÓN - TODAS LAS PROVINCIAS

Datos de licitación oficial PROVISIONALES ENERO - SEPTIEMBRE 2018 según publicaciones disponibles a 17/12/2018. Comparativos por F de Apertura Años 2018/2017 (Millones)

	Periodo de estudio 2018 (a)	%	Periodo de estudio 2017 (b)	Variación % (a/b)
ADMON. CENTRAL	223,8	29,9	154,7	44,69
ADMON. REGIONAL	324,7	43,4	201,3	61,32
ADMON. LOCAL	200,4	26,8	161,4	24,20
<b>TOTAL POR ADMINISTRACIONES</b>	<b>748,9</b>	<b>100,0</b>	<b>517,3</b>	<b>44,77</b>
EDIFICACIÓN	217,3	29,0	173,2	25,45
OBRA CIVIL	531,6	71,0	344,1	54,49
<b>TOTAL POR TIPOS DE OBRA</b>	<b>748,9</b>	<b>100,0</b>	<b>517,3</b>	<b>44,77</b>
CRITERIO ECONÓMICO	101,3	13,5	60,8	66,69
VARIOS CRITERIOS	605,3	80,8	390,3	55,10
P. NEGOCIADO, NEG. LEY 31/2007 Y CONT. MENOR	42,3	5,7	66,3	-36,15
<b>TOTAL POR SISTEMAS DE LICITACIÓN</b>	<b>748,9</b>	<b>100,0</b>	<b>517,3</b>	<b>44,77</b>

Datos por Fecha de Apertura. Millones de Euros

Fuente: CÁMARA DE CONTRATISTAS DE CASTILLA Y LEÓN

## CASTILLA Y LEÓN - TODAS LAS PROVINCIAS

Datos de licitación oficial PROVISIONALES ENERO - SEPTIEMBRE 2018 según publicaciones disponibles a 17/12/2018. Comparativos por F de Apertura Años 2018/2017 (Millones)

	Periodo de estudio 2018 (a)	%	Periodo de estudio 2017 (b)	Variación % (a/b)
ÁVILA	28,5	3,8	37,8	-24,75
BURGOS	112,8	15,1	43,7	158,33
LEÓN	185,2	24,7	57,3	223,02
<b>PALENCIA</b>	<b>27,9</b>	<b>3,7</b>	<b>64,9</b>	<b>-57,05</b>
SALAMANCA	110,0	14,7	111,1	-0,99
SEGOVIA	43,8	5,8	9,1	379,39
SORIA	63,5	8,5	57,9	9,71
VALLADOLID	119,2	15,9	76,3	56,26
ZAMORA	35,5	4,7	57,6	-38,42
VARIAS	22,5	3,0	1,5	1.415,58
<b>TOTAL POR PROVINCIAS</b>	<b>748,9</b>	<b>100,0</b>	<b>517,3</b>	<b>44,77</b>

Datos por Fecha de Apertura. Millones de Euros

Fuente: CÁMARA DE CONTRATISTAS DE CASTILLA Y LEÓN