

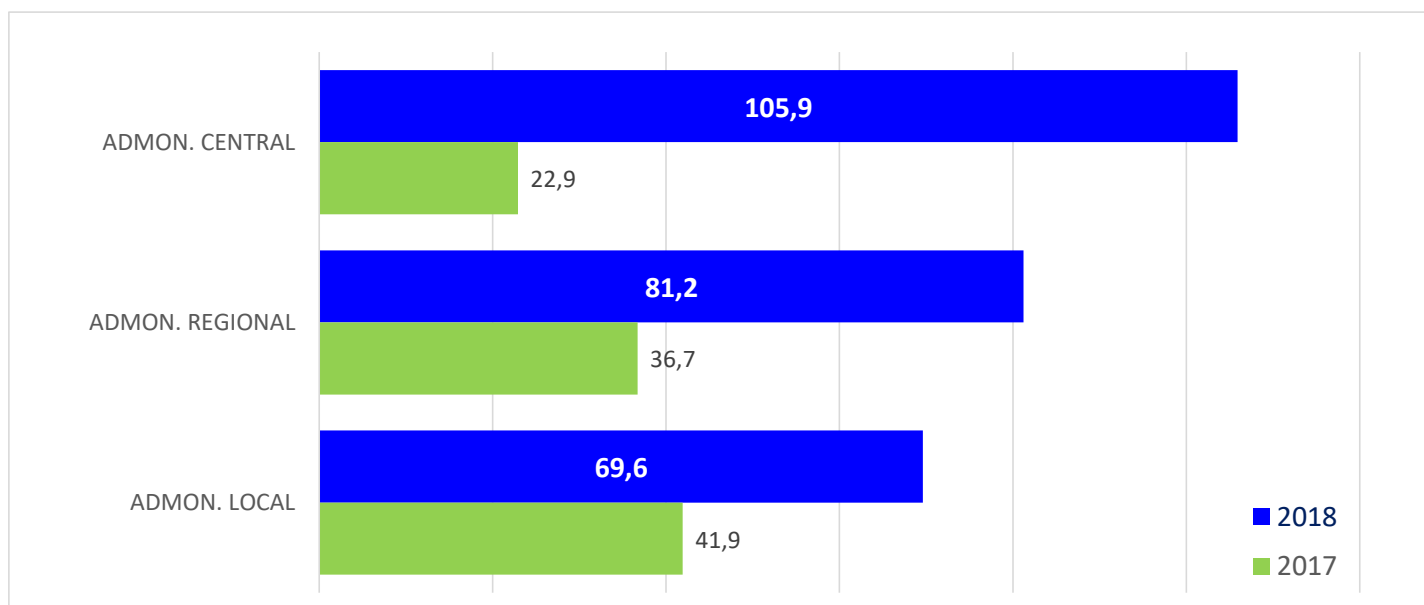
LEÓN

Datos de licitación oficial PROVISIONALES AÑO 2018 según publicaciones disponibles a 21/01/2019. Comparativos por F de Apertura Años 2018/2017 (Millones)

	Periodo de estudio 2018 (a)	%	Periodo de estudio 2017 (b)	Variación % (a/b)
ADMON. CENTRAL	105,9	41,3	22,9	362,31
ADMON. REGIONAL	81,2	31,6	36,7	121,31
ADMON. LOCAL	69,6	27,1	41,9	66,10
TOTAL POR ADMINISTRACIONES	256,8	100,0	101,5	152,90

Datos por Fecha de Apertura. Millones de Euros

Fuente: CÁMARA DE CONTRATISTAS DE CASTILLA Y LEÓN



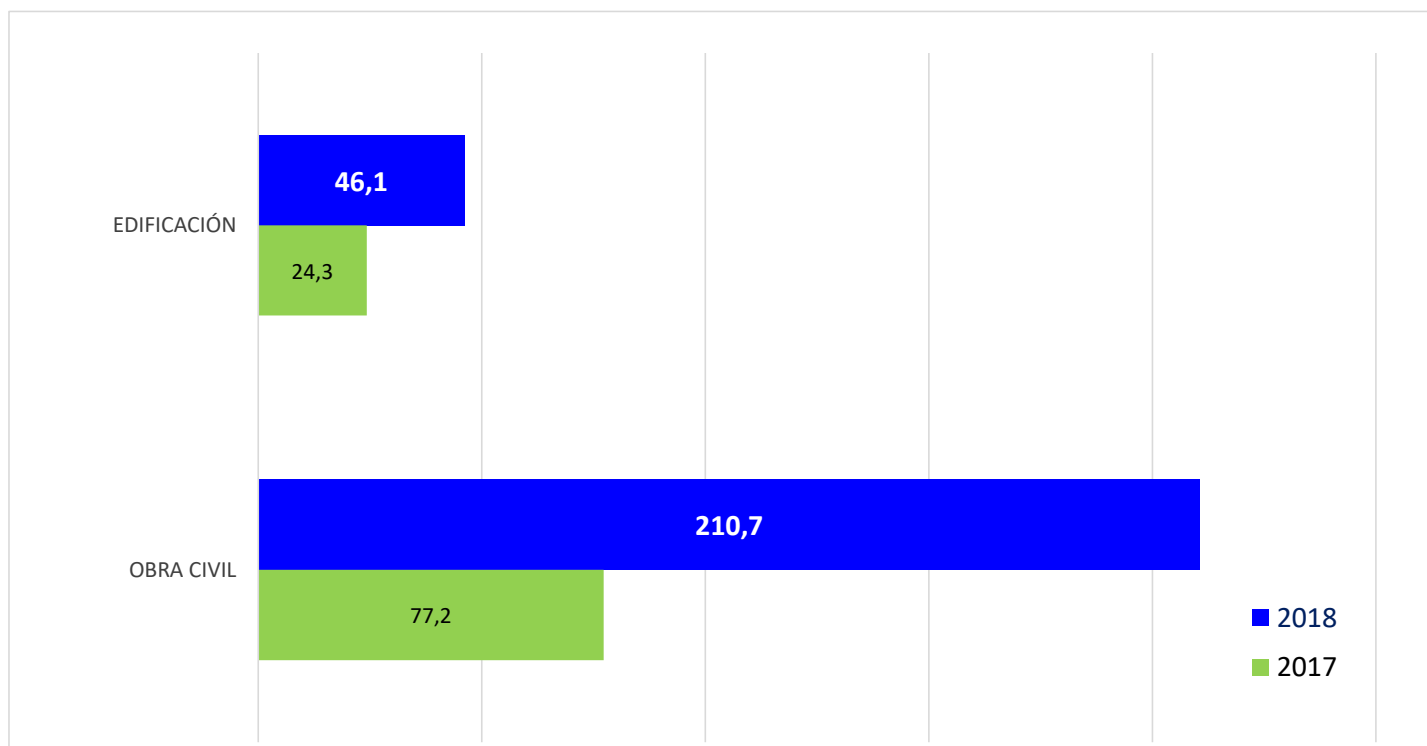
LEÓN

Datos de licitación oficial PROVISIONALES AÑO 2018 según publicaciones disponibles a 21/01/2019. Comparativos por F de Apertura Años 2018/2017 (Millones)

	Periodo de estudio 2018 (a)	%	Periodo de estudio 2017 (b)	Variación % (a/b)
EDIFICACIÓN	46,1	18,0	24,3	89,81
OBRA CIVIL	210,7	82,0	77,2	172,74
TOTAL POR TIPOS DE OBRA	256,8	100,0	101,5	152,90

Datos por Fecha de Apertura. Millones de Euros

Fuente: CÁMARA DE CONTRATISTAS DE CASTILLA Y LEÓN



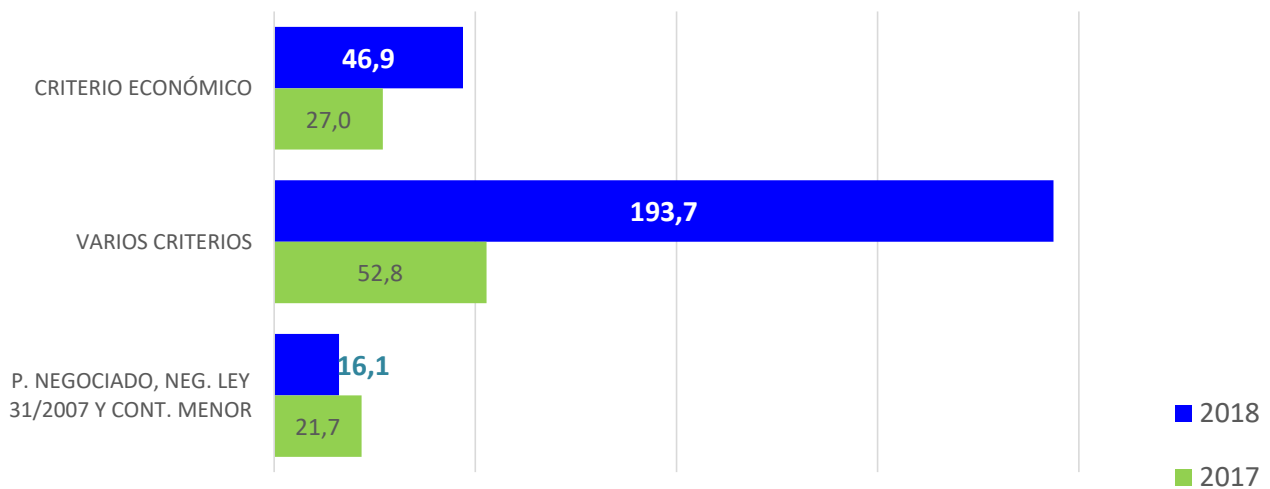
LEÓN

Datos de licitación oficial PROVISIONALES AÑO 2018 según publicaciones disponibles a 21/01/2019. Comparativos por F de Apertura Años 2018/2017 (Millones)

	Periodo de estudio 2018 (a)	%	Periodo de estudio 2017 (b)	Variación % (a/b)
CRITERIO ECONÓMICO	46,9	18,3	27,0	73,59
VARIOS CRITERIOS	193,7	75,4	52,8	267,02
P. NEGOCIADO, NEG. LEY 31/2007 Y CONT. MENOR	16,1	6,3	21,7	-25,77
TOTAL POR SISTEMAS DE LICITACIÓN	256,8	100,0	101,5	152,90

Datos por Fecha de Apertura. Millones de Euros

Fuente: CÁMARA DE CONTRATISTAS DE CASTILLA Y LEÓN



CASTILLA Y LEÓN - TODAS LAS PROVINCIAS

Datos de licitación oficial PROVISIONALES AÑO 2018 según publicaciones disponibles a 21/01/2019. Comparativos por F de Apertura Años 2018/2017 (Millones)

	Periodo de estudio 2018 (a)	%	Periodo de estudio 2017 (b)	Variación % (a/b)
ADMON. CENTRAL	242,2	25,2	235,2	3,00
ADMON. REGIONAL	376,8	39,2	243,1	55,00
ADMON. LOCAL	343,4	35,7	239,0	43,68
TOTAL POR ADMINISTRACIONES	962,5	100,0	717,3	34,18
EDIFICACIÓN	271,7	28,2	223,9	21,38
OBRA CIVIL	690,7	71,8	493,4	39,99
TOTAL POR TIPOS DE OBRA	962,5	100,0	717,3	34,18
CRITERIO ECONÓMICO	158,3	16,4	97,3	62,69
VARIOS CRITERIOS	743,2	77,2	514,8	44,37
P. NEGOCIADO, NEG. LEY 31/2007 Y CONT. MENOR	61,0	6,3	105,2	-42,05
TOTAL POR SISTEMAS DE LICITACIÓN	962,5	100,0	717,3	34,18

Datos por Fecha de Apertura. Millones de Euros

Fuente: CÁMARA DE CONTRATISTAS DE CASTILLA Y LEÓN

CASTILLA Y LEÓN - TODAS LAS PROVINCIAS

Datos de licitación oficial PROVISIONALES AÑO 2018 según publicaciones disponibles a 21/01/2019. Comparativos por F de Apertura Años 2018/2017 (Millones)

	Periodo de estudio 2018 (a)	%	Periodo de estudio 2017 (b)	Variación % (a/b)
ÁVILA	32,1	3,3	48,3	-33,52
BURGOS	144,6	15,0	84,4	71,33
LEÓN	256,8	26,7	101,5	152,90
PALENCIA	50,0	5,2	73,8	-32,25
SALAMANCA	140,2	14,6	148,9	-5,83
SEGOVIA	59,4	6,2	13,3	346,86
SORIA	69,1	7,2	68,3	1,17
VALLADOLID	141,9	14,7	101,2	40,24
ZAMORA	44,4	4,6	73,7	-39,74
VARIAS	24,0	2,5	4,0	506,36
TOTAL POR PROVINCIAS	962,5	100,0	717,3	34,18

Datos por Fecha de Apertura. Millones de Euros

Fuente: CÁMARA DE CONTRATISTAS DE CASTILLA Y LEÓN