

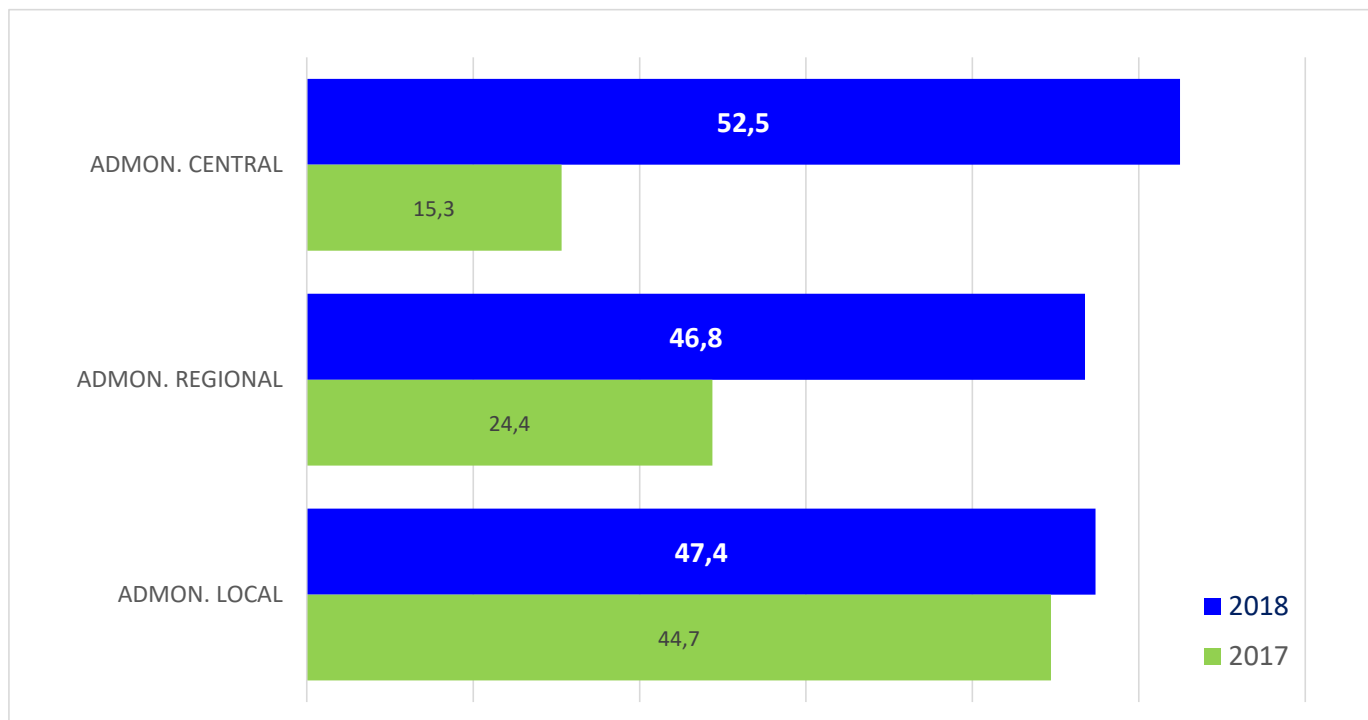
## BURGOS

**Datos de licitación oficial AÑO 2018 según publicaciones disponibles a 08/04/2019. Comparativos por F de Apertura Años 2018/2017 (Millones)**

	Periodo de estudio 2018 (a)	%	Periodo de estudio 2017 (b)	Variación % (a/b)
ADMON. CENTRAL	52,5	35,8	15,3	242,79
ADMON. REGIONAL	46,8	31,9	24,4	91,87
ADMON. LOCAL	47,4	32,3	44,7	5,99
<b>TOTAL POR ADMINISTRACIONES</b>	<b>146,6</b>	<b>100,0</b>	<b>84,4</b>	<b>73,74</b>

Datos por Fecha de Apertura. Millones de Euros

Fuente: CÁMARA DE CONTRATISTAS DE CASTILLA Y LEÓN



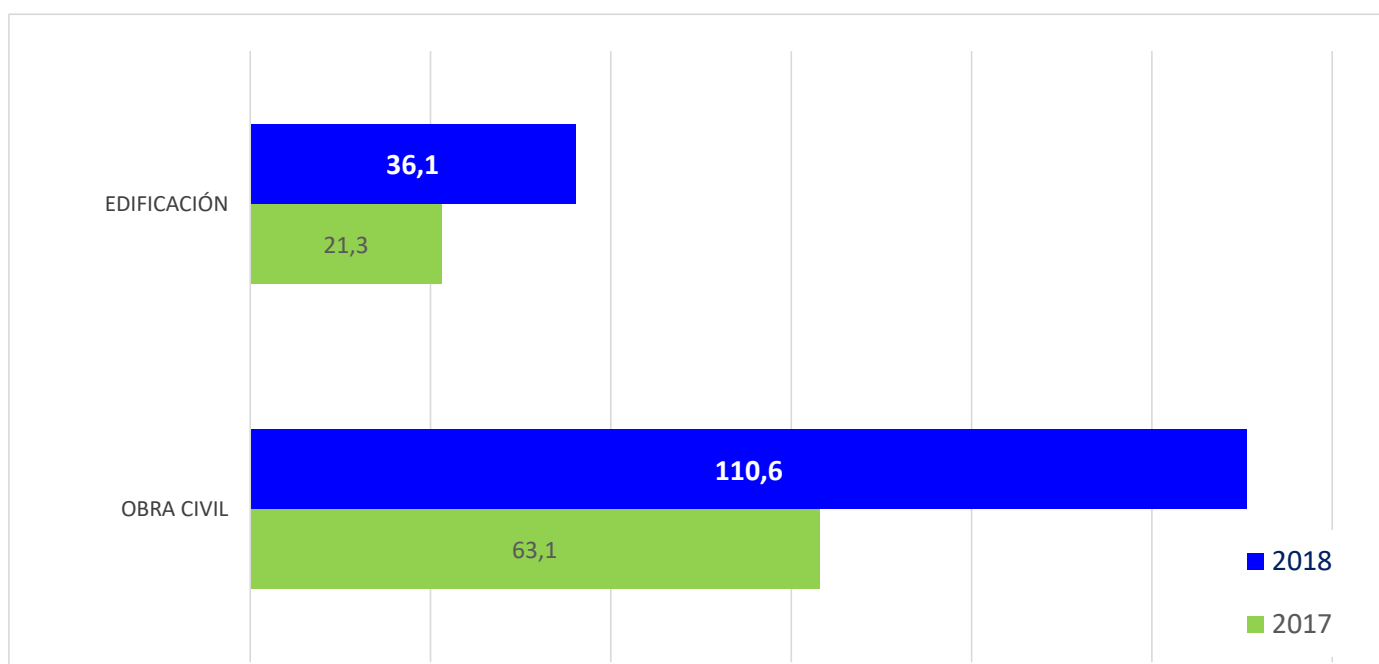
## BURGOS

Datos de licitación oficial AÑO 2018 según publicaciones disponibles a 08/04/2019. Comparativos por F de Apertura Años 2018/2017 (Millones)

	Periodo de estudio 2018 (a)	%	Periodo de estudio 2017 (b)	Variación % (a/b)
EDIFICACIÓN	36,1	24,6	21,3	69,53
OBRA CIVIL	110,6	75,4	63,1	75,16
<b>TOTAL POR TIPOS DE OBRA</b>	<b>146,6</b>	<b>100,0</b>	<b>84,4</b>	<b>73,74</b>

Datos por Fecha de Apertura. Millones de Euros

Fuente: CÁMARA DE CONTRATISTAS DE CASTILLA Y LEÓN



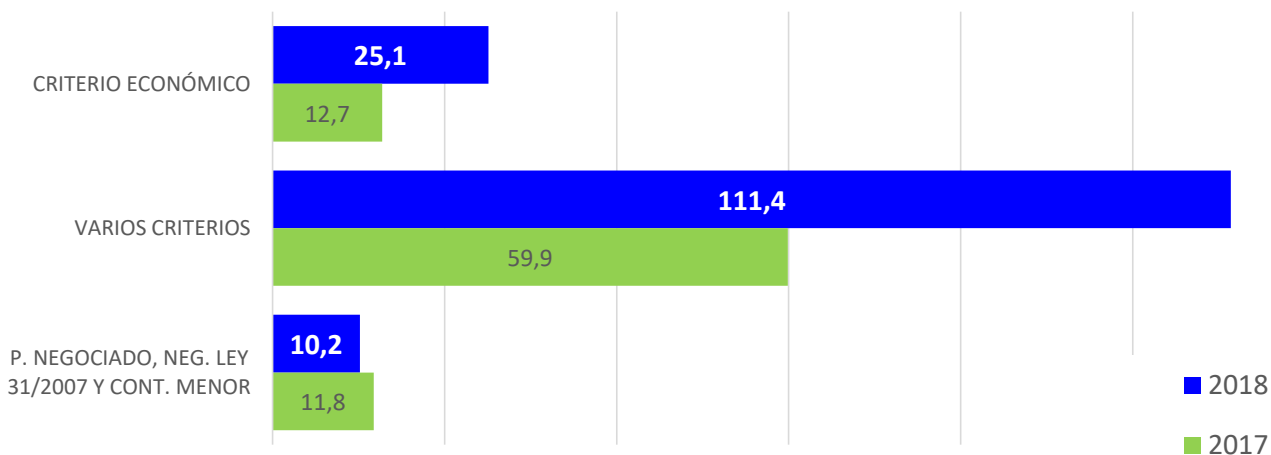
## BURGOS

**Datos de licitación oficial AÑO 2018 según publicaciones disponibles a 08/04/2019. Comparativos por F de Apertura Años 2018/2017 (Millones)**

	Periodo de estudio 2018 (a)	%	Periodo de estudio 2017 (b)	Variación % (a/b)
CRITERIO ECONÓMICO	25,1	17,1	12,7	96,80
VARIOS CRITERIOS	111,4	76,0	59,9	85,97
P. NEGOCIADO, NEG. LEY 31/2007 Y CONT. MENOR	10,2	6,9	11,8	-13,59
<b>TOTAL POR SISTEMAS DE LICITACIÓN</b>	<b>146,6</b>	<b>100,0</b>	<b>84,4</b>	<b>73,74</b>

Datos por Fecha de Apertura. Millones de Euros

Fuente: CÁMARA DE CONTRATISTAS DE CASTILLA Y LEÓN



## CASTILLA Y LEÓN - TODAS LAS PROVINCIAS

Datos de licitación oficial AÑO 2018 según publicaciones disponibles a  
08/04/2019. Comparativos por F de Apertura Años 2018/2017 (Millones)

	Periodo de estudio 2018 (a)	%	Periodo de estudio 2017 (b)	Variación % (a/b)
ADMON. CENTRAL	247,6	25,5	235,2	5,30
ADMON. REGIONAL	376,7	38,7	243,1	54,97
ADMON. LOCAL	348,6	35,8	239,0	45,85
<b>TOTAL POR ADMINISTRACIONES</b>	<b>973,0</b>	<b>100,0</b>	<b>717,3</b>	<b>35,64</b>
EDIFICACIÓN	273,9	28,1	223,9	22,32
OBRA CIVIL	699,1	71,9	493,4	41,69
<b>TOTAL POR TIPOS DE OBRA</b>	<b>973,0</b>	<b>100,0</b>	<b>717,3</b>	<b>35,64</b>
CRITERIO ECONÓMICO	157,5	16,2	97,3	61,95
VARIOS CRITERIOS	743,9	76,5	514,8	44,51
P. NEGOCIADO, NEG. LEY 31/2007 Y CONT. MENOR	71,5	7,4	105,2	-32,04
<b>TOTAL POR SISTEMAS DE LICITACIÓN</b>	<b>973,0</b>	<b>100,0</b>	<b>717,3</b>	<b>35,64</b>

Datos por Fecha de Apertura. Millones de Euros

Fuente: CÁMARA DE CONTRATISTAS DE CASTILLA Y LEÓN

## CASTILLA Y LEÓN - TODAS LAS PROVINCIAS

Datos de licitación oficial AÑO 2018 según publicaciones disponibles a 08/04/2019. Comparativos por F de Apertura Años 2018/2017 (Millones)

	Periodo de estudio 2018 (a)	%	Periodo de estudio 2017 (b)	Variación % (a/b)
ÁVILA	32,8	3,4	48,3	-32,09
<b>BURGOS</b>	<b>146,6</b>	<b>15,1</b>	<b>84,4</b>	<b>73,74</b>
LEÓN	257,5	26,5	101,5	153,60
PALENCIA	51,9	5,3	73,8	-29,68
SALAMANCA	142,2	14,6	148,9	-4,44
SEGOVIA	60,1	6,2	13,3	351,89
SORIA	69,5	7,1	68,3	1,78
VALLADOLID	143,1	14,7	101,2	41,37
ZAMORA	45,1	4,6	73,7	-38,78
VARIAS	24,2	2,5	4,0	510,71
<b>TOTAL POR PROVINCIAS</b>	<b>973,0</b>	<b>100,0</b>	<b>717,3</b>	<b>35,64</b>

Datos por Fecha de Apertura. Millones de Euros

Fuente: CÁMARA DE CONTRATISTAS DE CASTILLA Y LEÓN