

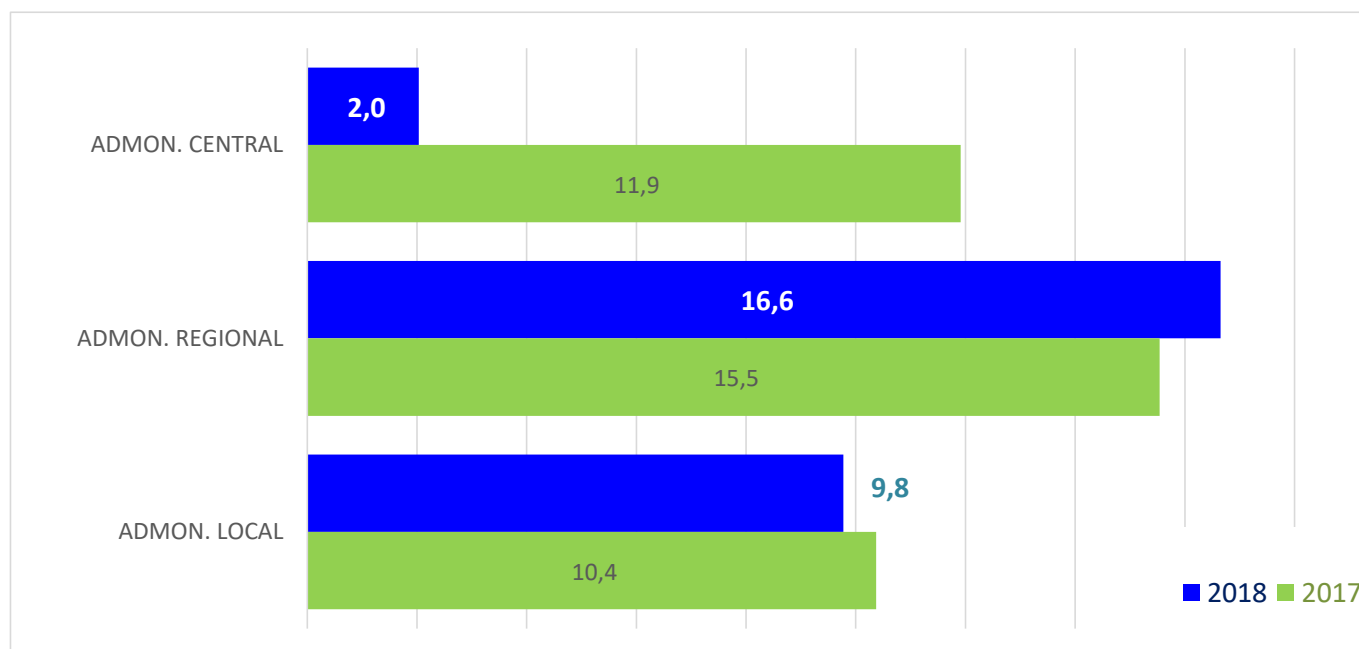
ÁVILA

Datos de licitación oficial PROVISIONALES ENERO - SEPTIEMBRE 2018 según publicaciones disponibles a 17/12/2018. Comparativos por F de Apertura Años 2018/2017 (Millones)

| | Periodo de estudio 2018 (a) | % | Periodo de estudio 2017 (b) | Variación % (a/b) |
|-----------------------------------|--------------------------------|--------------|--------------------------------|-------------------|
| ADMON. CENTRAL | 2,0 | 7,1 | 11,9 | -82,94 |
| ADMON. REGIONAL | 16,6 | 58,5 | 15,5 | 7,15 |
| ADMON. LOCAL | 9,8 | 34,4 | 10,4 | -5,72 |
| TOTAL POR ADMINISTRACIONES | 28,5 | 100,0 | 37,8 | -24,75 |

Datos por Fecha de Apertura. Millones de Euros

Fuente: CÁMARA DE CONTRATISTAS DE CASTILLA Y LEÓN



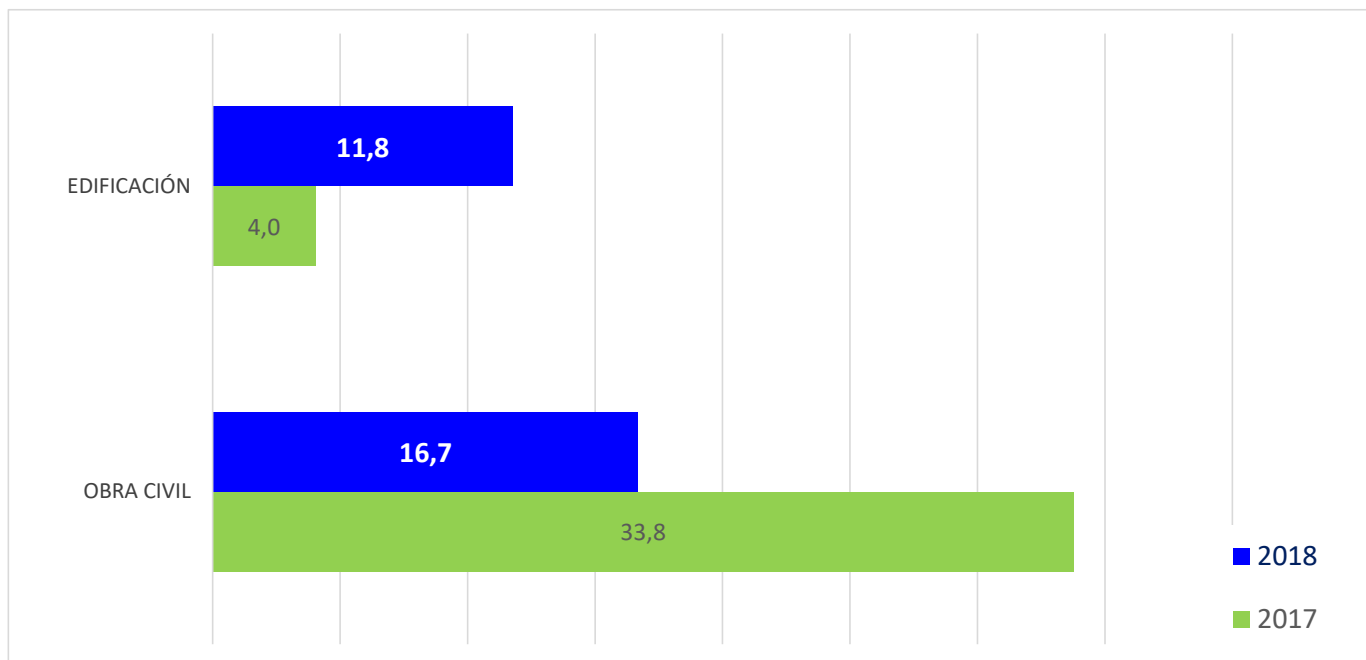
ÁVILA

Datos de licitación oficial PROVISIONALES ENERO - SEPTIEMBRE 2018 según publicaciones disponibles a 17/12/2018. Comparativos por F de Apertura Años 2018/2017 (Millones)

| | Periodo de estudio 2018 (a) | % | Periodo de estudio 2017 (b) | Variación % (a/b) |
|--------------------------------|--------------------------------|--------------|--------------------------------|-------------------|
| EDIFICACIÓN | 11,8 | 41,3 | 4,0 | 191,24 |
| OBRA CIVIL | 16,7 | 58,7 | 33,8 | -50,57 |
| TOTAL POR TIPOS DE OBRA | 28,5 | 100,0 | 37,8 | -24,75 |

Datos por Fecha de Apertura. Millones de Euros

Fuente: CÁMARA DE CONTRATISTAS DE CASTILLA Y LEÓN



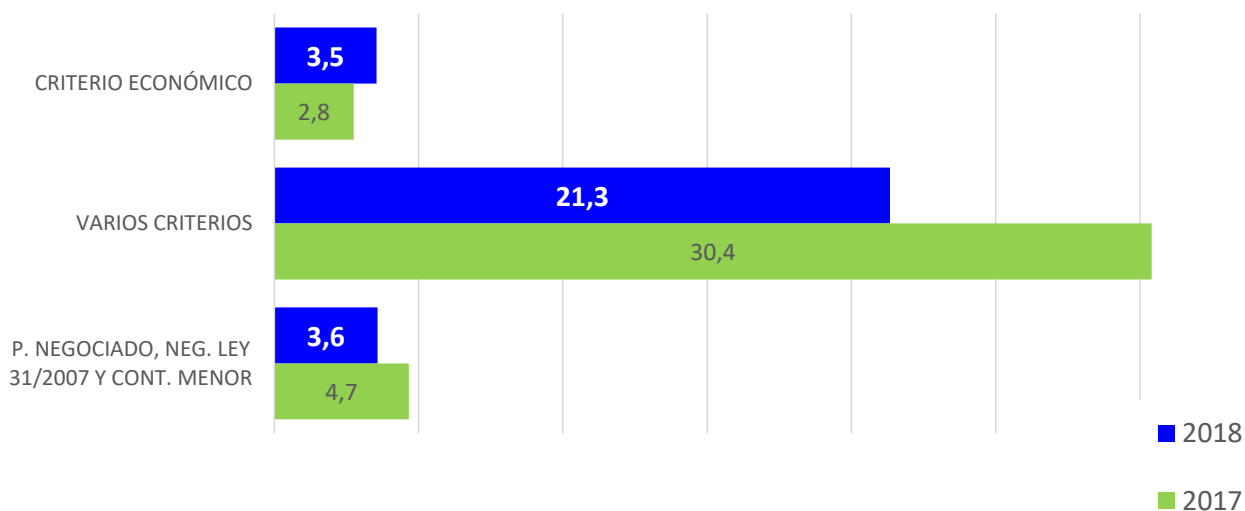
ÁVILA

Datos de licitación oficial PROVISIONALES ENERO - SEPTIEMBRE 2018 según publicaciones disponibles a 17/12/2018. Comparativos por F de Apertura Años 2018/2017 (Millones)

| | Periodo de estudio 2018 (a) | % | Periodo de estudio 2017 (b) | Variación % (a/b) |
|---|--------------------------------|--------------|--------------------------------|-------------------|
| CRITERIO ECONÓMICO | 3,5 | 12,5 | 2,8 | 28,91 |
| VARIOS CRITERIOS | 21,3 | 75,0 | 30,4 | -29,84 |
| P. NEGOCIADO, NEG. LEY 31/2007 Y CONT. MENOR | 3,6 | 12,6 | 4,7 | -23,22 |
| TOTAL POR SISTEMAS DE LICITACIÓN | 28,5 | 100,0 | 37,8 | -24,75 |

Datos por Fecha de Apertura. Millones de Euros

Fuente: CÁMARA DE CONTRATISTAS DE CASTILLA Y LEÓN



CASTILLA Y LEÓN - TODAS LAS PROVINCIAS

Datos de licitación oficial PROVISIONALES ENERO - SEPTIEMBRE 2018 según publicaciones disponibles a 17/12/2018. Comparativos por F de Apertura Años 2018/2017 (Millones)

| | Periodo de estudio 2018 (a) | % | Periodo de estudio 2017 (b) | Variación % (a/b) |
|--|--------------------------------|--------------|--------------------------------|-------------------|
| ADMON. CENTRAL | 223,8 | 29,9 | 154,7 | 44,69 |
| ADMON. REGIONAL | 324,7 | 43,4 | 201,3 | 61,32 |
| ADMON. LOCAL | 200,4 | 26,8 | 161,4 | 24,20 |
| TOTAL POR ADMINISTRACIONES | 748,9 | 100,0 | 517,3 | 44,77 |
| EDIFICACIÓN | 217,3 | 29,0 | 173,2 | 25,45 |
| OBRA CIVIL | 531,6 | 71,0 | 344,1 | 54,49 |
| TOTAL POR TIPOS DE OBRA | 748,9 | 100,0 | 517,3 | 44,77 |
| CRITERIO ECONÓMICO | 101,3 | 13,5 | 60,8 | 66,69 |
| VARIOS CRITERIOS | 605,3 | 80,8 | 390,3 | 55,10 |
| P. NEGOCIADO, NEG. LEY 31/2007 Y CONT. MENOR | 42,3 | 5,7 | 66,3 | -36,15 |
| TOTAL POR SISTEMAS DE LICITACIÓN | 748,9 | 100,0 | 517,3 | 44,77 |

Datos por Fecha de Apertura. Millones de Euros

Fuente: CÁMARA DE CONTRATISTAS DE CASTILLA Y LEÓN

CASTILLA Y LEÓN - TODAS LAS PROVINCIAS

Datos de licitación oficial PROVISIONALES ENERO - SEPTIEMBRE 2018 según publicaciones disponibles a 17/12/2018. Comparativos por F de Apertura Años 2018/2017 (Millones)

| | Periodo de estudio 2018 (a) | % | Periodo de estudio 2017 (b) | Variación % (a/b) |
|---------------------------------|--------------------------------|--------------|--------------------------------|-------------------|
| ÁVILA | 28,5 | 3,8 | 37,8 | -24,75 |
| BURGOS | 112,8 | 15,1 | 43,7 | 158,33 |
| LEÓN | 185,2 | 24,7 | 57,3 | 223,02 |
| PALENCIA | 27,9 | 3,7 | 64,9 | -57,05 |
| SALAMANCA | 110,0 | 14,7 | 111,1 | -0,99 |
| SEGOVIA | 43,8 | 5,8 | 9,1 | 379,39 |
| SORIA | 63,5 | 8,5 | 57,9 | 9,71 |
| VALLADOLID | 119,2 | 15,9 | 76,3 | 56,26 |
| ZAMORA | 35,5 | 4,7 | 57,6 | -38,42 |
| VARIAS | 22,5 | 3,0 | 1,5 | 1.415,58 |
| TOTAL POR PROVINCIAS | 748,9 | 100,0 | 517,3 | 44,77 |

Datos por Fecha de Apertura. Millones de Euros

Fuente: CÁMARA DE CONTRATISTAS DE CASTILLA Y LEÓN