

## BURGOS

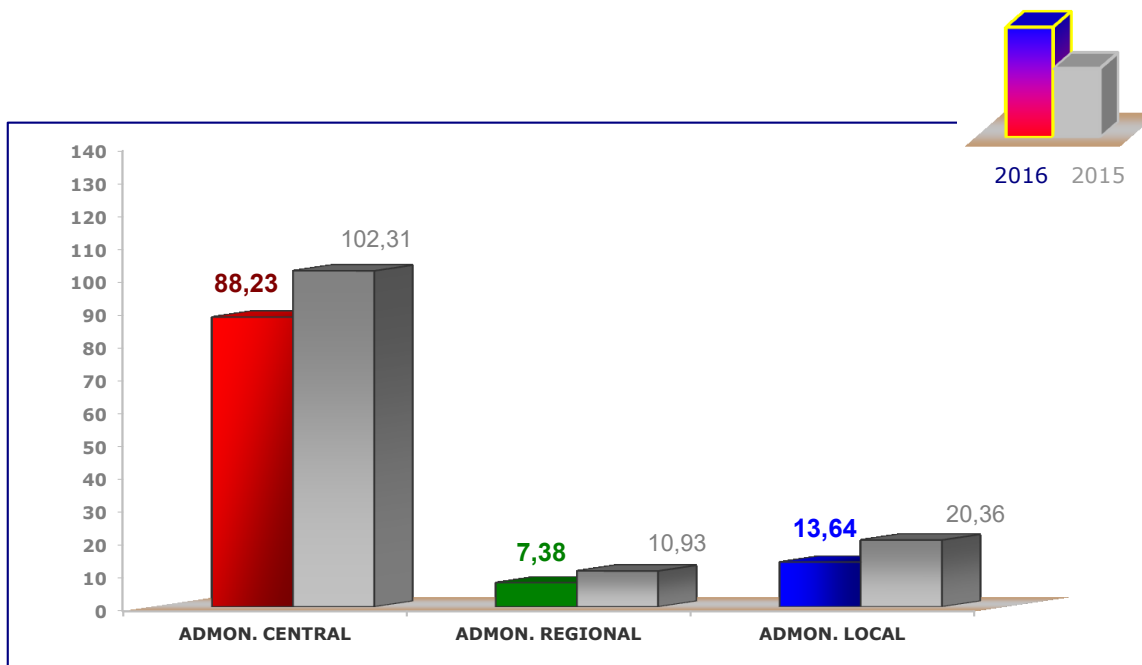
Datos públicos provisionales ENERO /SEPTIEMBRE 2016, según publicaciones disponibles a 25/10/2016. Comparativos por F de Apertura Años 2016/2015 (Millones)



	Año 2016 (a)	%	Año 2015 (b)	Variación % (a/b)	
ADMON. CENTRAL	88,23	80,76	102,31	-	13,76
ADMON. REGIONAL	7,38	6,75	10,93	-	32,53
ADMON. LOCAL	13,64	12,49	20,36	-	32,99
<b>TOTAL POR ADMINISTRACIONES</b>	<b>109,25</b>	<b>100,00</b>	<b>133,60</b>	<b>-</b>	<b>18,23</b>

Datos por Fecha de Apertura. Millones de Euros

Fuente: CÁMARA DE CONTRATISTAS DE CASTILLA Y LEÓN



## BURGOS

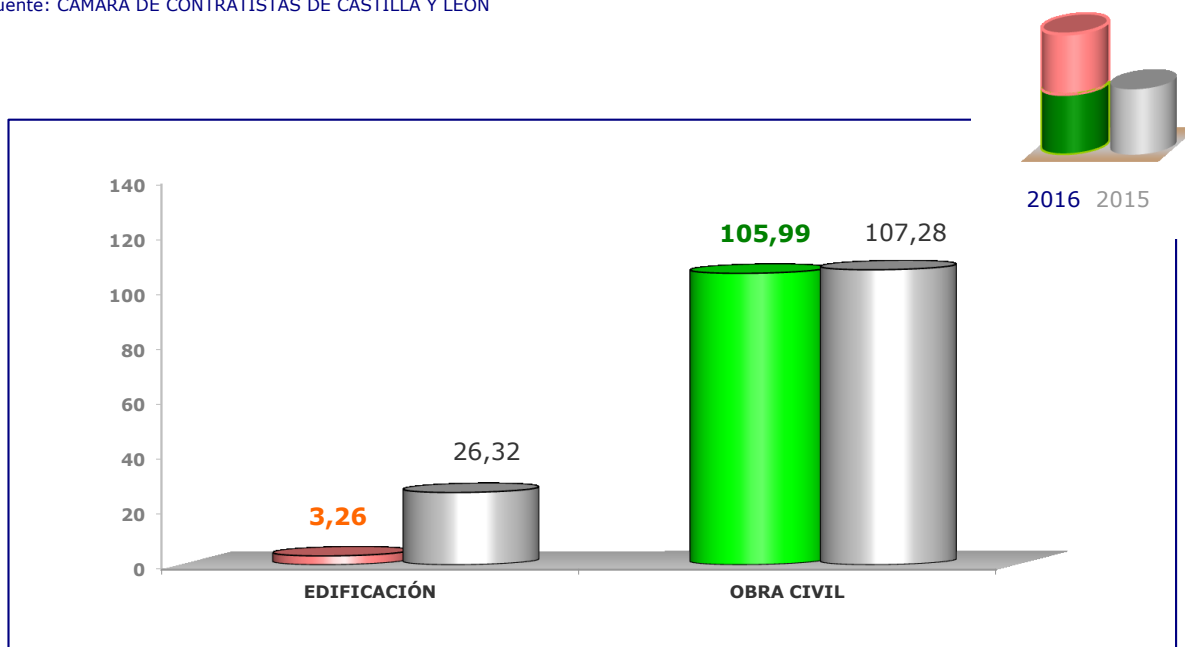
Datos públicos provisionales ENERO /SEPTIEMBRE 2016, según publicaciones disponibles a 25/10/2016. Comparativos por F de Apertura Años 2016/2015 (Millones)



	Año 2016 (a)	%	Año 2015 (b)	Variación % (a/b)
EDIFICACIÓN	3,26	2,99	26,32	- 87,60
OBRA CIVIL	105,99	97,01	107,28	- 1,20
<b>TOTAL POR TIPOS DE OBRA</b>	<b>109,25</b>	<b>100,00</b>	<b>133,60</b>	<b>- 18,23</b>

Datos por Fecha de Apertura. Millones de Euros

Fuente: CÁMARA DE CONTRATISTAS DE CASTILLA Y LEÓN



## BURGOS

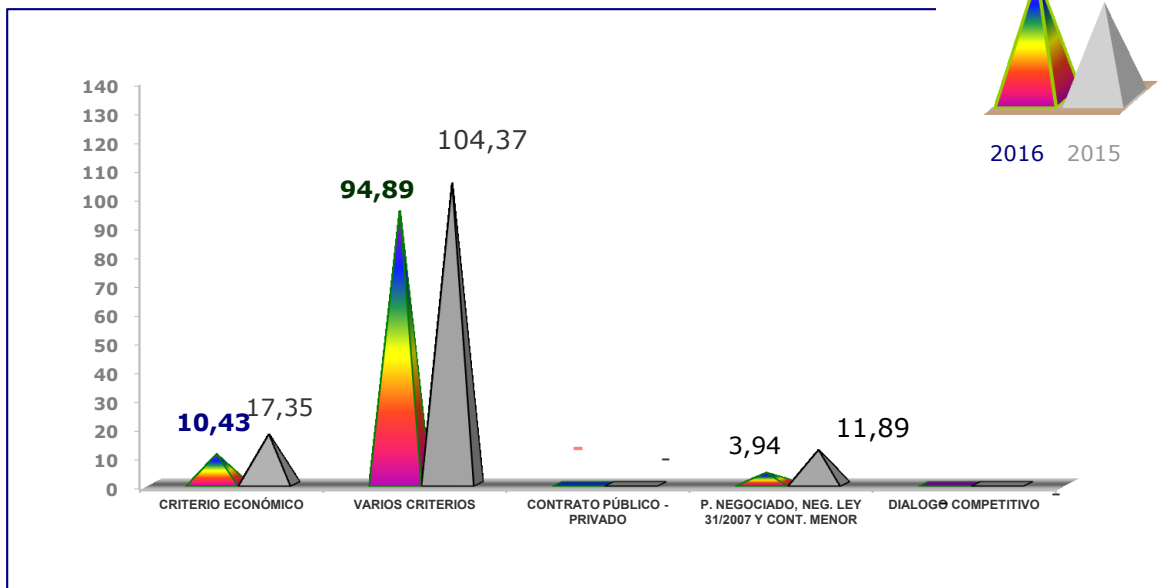
Datos públicos provisionales ENERO /SEPTIEMBRE 2016, según publicaciones disponibles a 25/10/2016. Comparativos por F de Apertura Años 2016/2015 (Millones)



	Año 2016 (a)	%	Año 2015 (b)	Variación % (a/b)
CRITERIO ECONÓMICO	10,43	9,55	17,35	- 39,88
VARIOS CRITERIOS	94,89	86,85	104,37	- 9,08
CONTRATO PÚBLICO - PRIVADO	-	-	-	-
P. NEGOCIADO, NEG. LEY 31/2007 Y CONT. MENOR	3,94	3,60	11,89	- 66,89
DIALOGO COMPETITIVO	-	-	-	-
<b>TOTAL POR SISTEMAS DE LICITACIÓN</b>	<b>109,25</b>	<b>100,00</b>	<b>133,60</b>	<b>- 18,23</b>

Datos por Fecha de Apertura. Millones de Euros

Fuente: CÁMARA DE CONTRATISTAS DE CASTILLA Y LEÓN



## CASTILLA Y LEÓN - TODAS LAS PROVINCIAS

Datos públicos provisionales ENERO /SEPTIEMBRE 2016, según publicaciones disponibles a 25/10/2016. Comparativos por F de Apertura Años 2016/2015 (Millones)



	Año 2016 (a)	%	Año 2015 (b)	Variación % (a/b)	
ADMON. CENTRAL	238,82	44,71	385,26	-	38,01
ADMON. REGIONAL	188,58	35,31	104,27		80,86
ADMON. LOCAL	106,73	19,98	106,36		0,34
<b>TOTAL POR ADMINISTRACIONES</b>	<b>534,13</b>	<b>100,00</b>	<b>595,90</b>	-	<b>10,36</b>
EDIFICACIÓN	105,71	19,79	86,12		22,75
OBRA CIVIL	428,42	80,21	509,78	-	15,96
<b>TOTAL POR TIPOS DE OBRA</b>	<b>534,13</b>	<b>100,00</b>	<b>595,90</b>	-	<b>10,36</b>
CRITERIO ECONÓMICO	94,34	17,66	55,46		70,12
VARIOS CRITERIOS	379,49	71,05	470,34	-	19,31
CONTRATO PÚBLICO - PRIVADO	-	-	-		-
P. NEGOCIADO, NEG. LEY 31/2007 Y CONT. MENOR	60,30	11,29	70,10	-	13,99
DIALOGO COMPETITIVO	-	-	-		-
<b>TOTAL POR SISTEMAS DE LICITACIÓN</b>	<b>534,13</b>	<b>100,00</b>	<b>595,90</b>	-	<b>10,36</b>

Datos por Fecha de Apertura. Millones de Euros

Fuente: CÁMARA DE CONTRATISTAS DE CASTILLA Y LEÓN

## CASTILLA Y LEÓN - TODAS LAS PROVINCIAS

Datos públicos provisionales ENERO /SEPTIEMBRE 2016, según publicaciones disponibles a 25/10/2016. Comparativos por F de Apertura Años 2016/2015 (Millones)



	Año 2016 (a)	%	Año 2015 (b)	Variación % (a/b)	
ÁVILA	24,57	4,60	33,21	-	26,04
<b>BURGOS</b>	<b>109,25</b>	<b>20,45</b>	<b>133,60</b>	-	<b>18,23</b>
LEÓN	141,98	26,58	84,01		69,00
PALENCIA	41,69	7,80	45,54	-	8,47
SALAMANCA	31,90	5,97	28,48		11,99
SEGOVIA	31,70	5,93	105,32	-	69,90
SORIA	18,99	3,55	30,92	-	38,59
VALLADOLID	81,12	15,19	70,68		14,79
ZAMORA	49,05	9,18	26,04		88,35
VARIAS	3,88	0,73	38,08	-	89,81
<b>TOTAL POR PROVINCIAS</b>	<b>534,13</b>	<b>100,00</b>	<b>595,90</b>	-	<b>10,36</b>

Datos por Fecha de Apertura. Millones de Euros

Fuente: CÁMARA DE CONTRATISTAS DE CASTILLA Y LEÓN

**OBRA DE MAYOR VOLUMEN DE LICITACIÓN. ENERO - SEPTIEMBRE 2016**

**DATOS PROVISIONALES POR FECHA DE APERTURA. PROVINCIAS**

**FUENTE: Cámara de Contratistas de Castilla y León. Datos provisionales por fecha de apertura, III Trm. Año 2016**



PROVINCIA	ORGANISMO	MINISTERIO	TITULO_OBRA	PRESUPUESTO DE LICITACIÓN €	ADMINISTRACIÓN
BURGOS	S.E.I.T.T.	E.P. Y O.E. Mº FOMENTO	20161011-C. Autovía A-12 del Camino de Santiago. Tr.: IBEAS DE JUARROS-BURGOS	83.734.945,56	CENTRAL
	D.G. CARRETERAS E INFRAESTRUCTURAS	Cª FOMENTO Y MEDIO AMBIENTE	4.7-BU-18. A2016/000846. Renovación superficial firmes en: CL-629, BU-535, BU-542, BU-552, BU-642, BU-930, BU-406, BU-211.	3.081.986,66	REGIONAL
	NO CAPITALES DE PROVINCIA	OTROS AYUNTAMIENTOS	Ayuntamiento de MERINDAD DE VALDEPORRES. 92/2015. Contrato mixto de suministro y obras consistentes en ejecución de parque multiaventura.	2.587.167,57	LOCAL
	A.D.I.F.	E.P. Y O.E. Mº FOMENTO	3.15/27507.0192. Actuaciones para la mejora de la fiabilidad de LAC en tramo VILLAFRÍA-MIRANDA DE EBRO.	1.814.562,27	CENTRAL
	AYUNTAMIENTO DE BURGOS	AYTOS. CAPITALES DE PROVINCIA	4/2016 CON FOM. Proyecto de remodelación de la avenida del Alcalde Martín Cobos.	1.700.351,56	LOCAL
	DIP. PROV. DE BURGOS	DIPUTACIONES PROVINCIALES	5E/16. Conservación, reposición y mejora de la red de carreteras de la Diputación Provincial. Zona Sur. Anualidad 2016.	1.500.000,00	LOCAL
	DIP. PROV. DE BURGOS	DIPUTACIONES PROVINCIALES	4E/16. Conservación, reposición y mejora de la red de carreteras de la Diputación Provincial. Zona Norte. Anualidad 2016.	1.500.000,00	LOCAL
	AGUAS CUENCAS DE ESPAÑA -ACUAES-	E.P. Y O.E. MAGRAMA	ACE/611.4/15/OBRA/01. BURGOS. Ampliación EDAR: nuevo acceso	973.109,38	CENTRAL
	D.G. MEDIO NATURAL	Cª FOMENTO Y MEDIO AMBIENTE	BU-304/16. A2016/000198. OÑA y 9 más Tratamientos selvícolas preventivos incendios en 305,07 ha y obras mejora medio natural en mMUP nº 85 y 27 más.	820.017,45	REGIONAL
INSTITUTO TECNOLÓGICO AGRARIO	Cª DE AGRICULTURA Y GANADERÍA	37/15/ITACYL. LAS CELADAS. Infraestructura rural en zona de concentración parcelaria.	728.104,02	REGIONAL	