

SALAMANCA

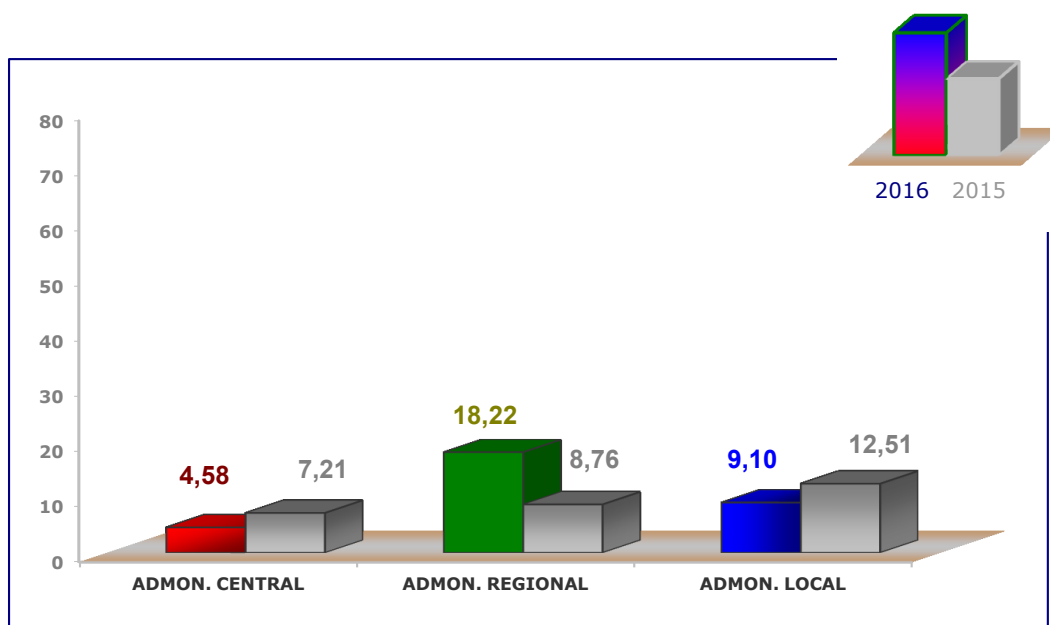
Datos públicos provisionales ENERO /SEPTIEMBRE 2016, según publicaciones disponibles a 25/10/2016. Comparativos por F de Apertura Años 2016/2015 (Millones)



	Año 2016 (a)	%	Año 2015 (b)	Variación % (a/b)
ADMON. CENTRAL	4,58	14,37	7,21	- 36,48
ADMON. REGIONAL	18,22	57,10	8,76	108,03
ADMON. LOCAL	9,10	28,53	12,51	- 27,27
TOTAL POR ADMINISTRACIONES	31,90	100,00	28,48	11,99

Datos por F. de Apertura. Millones de Euros

Fuente: CÁMARA DE CONTRATISTAS DE CASTILLA Y LEÓN



SALAMANCA

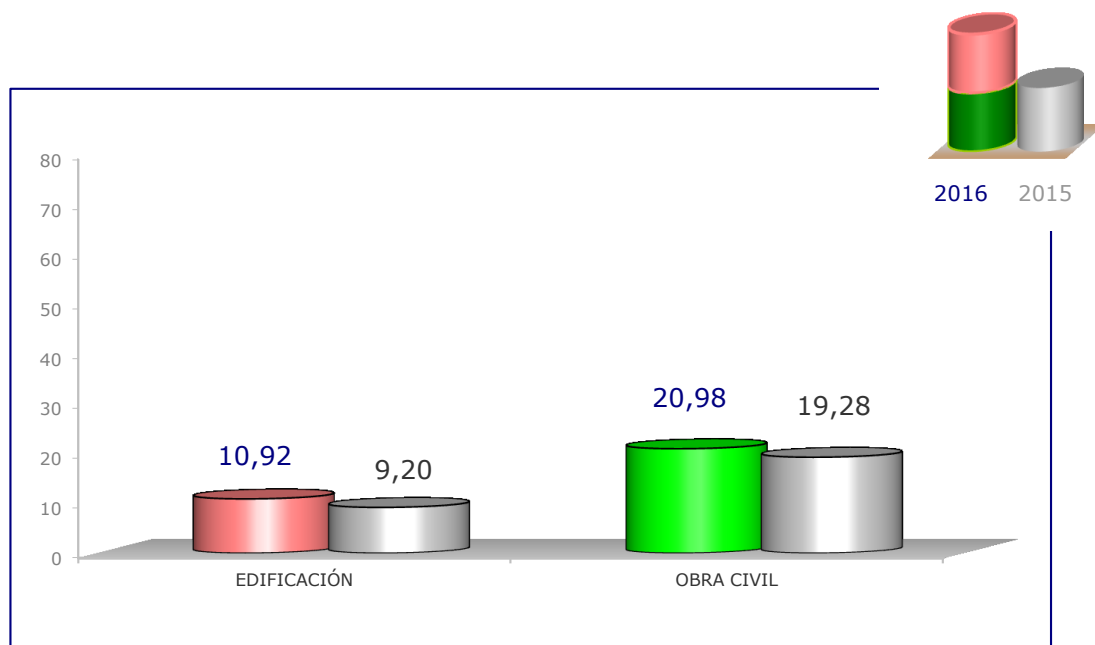
Datos públicos provisionales ENERO /SEPTIEMBRE 2016, según publicaciones disponibles a 25/10/2016. Comparativos por F de Apertura Años 2016/2015 (Millones)



	Año 2016 (a)	%	Año 2015 (b)	Variación % (a/b)
EDIFICACIÓN	10,92	34,22	9,20	18,59
OBRA CIVIL	20,98	65,78	19,28	8,84
TOTAL POR TIPOS DE OBRA	31,90	100,00	28,48	11,99

Datos por F. de Apertura. Millones de Euros

Fuente: CÁMARA DE CONTRATISTAS DE CASTILLA Y LEÓN



SALAMANCA

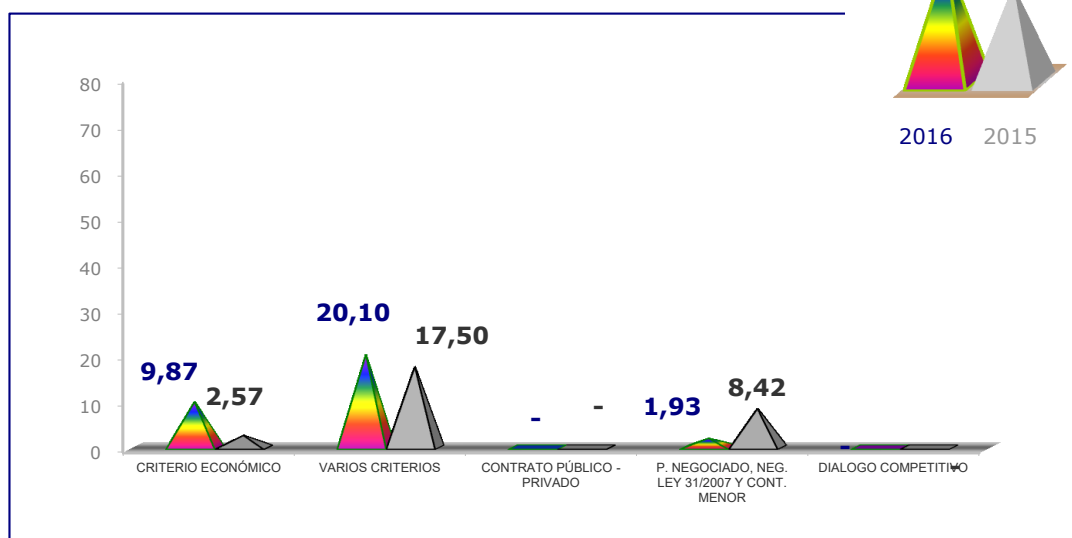
Datos públicos provisionales ENERO /SEPTIEMBRE 2016, según publicaciones disponibles a 25/10/2016. Comparativos por F de Apertura Años 2016/2015 (Millones)



	Año 2016 (a)	%	Año 2015 (b)	Variación % (a/b)
CRITERIO ECONÓMICO	9,87	30,95	2,57	284,55
VARIOS CRITERIOS	20,10	62,99	17,50	14,85
CONTRATO PÚBLICO - PRIVADO	-	-	-	-
P. NEGOCIADO, NEG. LEY 31/2007 Y CONT. MENOR	1,93	6,06	8,42	- 77,05
DIALOGO COMPETITIVO	-	-	-	-
TOTAL POR SISTEMAS DE LICITACIÓN	31,90	100,00	28,48	11,99

Datos por F. de Apertura. Millones de Euros

Fuente: CÁMARA DE CONTRATISTAS DE CASTILLA Y LEÓN



CASTILLA Y LEÓN - TODAS LAS PROVINCIAS

Datos públicos provisionales ENERO /SEPTIEMBRE 2016, según publicaciones disponibles a 25/10/2016. Comparativos por F de Apertura Años 2016/2015 (Millones)



	Año 2016 (a)	%	Año 2015 (b)	Variación % (a/b)	
ADMON. CENTRAL	238,82	44,71	385,26	-	38,01
ADMON. REGIONAL	188,58	35,31	104,27		80,86
ADMON. LOCAL	106,73	19,98	106,36		0,34
TOTAL POR ADMINISTRACIONES	534,13	100,00	595,90	-	10,36
EDIFICACIÓN	105,71	19,79	86,12		22,75
OBRA CIVIL	428,42	80,21	509,78	-	15,96
TOTAL POR TIPOS DE OBRA	534,13	100,00	595,90	-	10,36
CRITERIO ECONÓMICO	94,34	17,66	55,46		70,12
VARIOS CRITERIOS	379,49	71,05	470,34	-	19,31
CONTRATO PÚBLICO - PRIVADO	-	-	-		-
P. NEGOCIADO, NEG. LEY 31/2007 Y CONT. MENOR	60,30	11,29	70,10	-	13,99
DIALOGO COMPETITIVO	-	-	-		-
TOTAL POR SISTEMAS DE LICITACIÓN	534,13	100,00	595,90	-	10,36

Datos por F. de Apertura. Millones de Euros

Fuente: CÁMARA DE CONTRATISTAS DE CASTILLA Y LEÓN

CASTILLA Y LEÓN - TODAS LAS PROVINCIAS

Datos públicos provisionales ENERO /SEPTIEMBRE 2016, según publicaciones disponibles a 25/10/2016. Comparativos por F de Apertura Años 2016/2015 (Millones)



	Año 2016 (a)	%	Año 2015 (b)	Variación % (a/b)	
ÁVILA	24,57	4,60	33,21	-	26,04
BURGOS	109,25	20,45	133,60	-	18,23
LEÓN	141,98	26,58	84,01		69,00
PALENCIA	41,69	7,80	45,54	-	8,47
SALAMANCA	31,90	5,97	28,48		11,99
SEGOVIA	31,70	5,93	105,32	-	69,90
SORIA	18,99	3,55	30,92	-	38,59
VALLADOLID	81,12	15,19	70,68		14,79
ZAMORA	49,05	9,18	26,04		88,35
VARIAS	3,88	0,73	38,08	-	89,81
TOTAL POR PROVINCIAS	534,13	100,00	595,90	-	10,36

Datos por F. de Apertura. Millones de Euros

Fuente: CÁMARA DE CONTRATISTAS DE CASTILLA Y LEÓN

OBRA DE MAYOR VOLUMEN DE LICITACIÓN. ENERO - SEPTIEMBRE 2016

DATOS PROVISIONALES POR FECHA DE APERTURA. PROVINCIAS

FUENTE: Cámara de Contratistas de Castilla y León. Datos provisionales por fecha de apertura, III Trm. Año 2016



PROVINCIA	ORGANISMO	MINISTERIO	TITULO_OBRA	PRESUPUESTO DE LICITACIÓN €	ADMINISTRACIÓN
SALAMANCA	C.H. DUERO	Mº AGRICULT. ALIM. Y M.A. -MAGRAMA-	452-A.611.10.22/2015. GARCHIHERNÁNDEZ. Obra instalación nueva bomba tubería impulsión y centro transformación en la central principal de bombeo de Villoria.	2.668.329,41	CENTRAL
	D.G. POLÍTICA EDUCATIVA ESCOLAR	Cª DE EDUCACIÓN	A2016/000156. VILLARES DE LA REINA. Construcción CEIP.	2.628.206,27	REGIONAL
	D.G. CARRETERAS E INFRAESTRUCTURAS	Cª FOMENTO Y MEDIO AMBIENTE	556-SA-512/T . LAS BATUECAS. Depuración en el espacio natural. Proyecto de terminación obra.	1.885.856,40	REGIONAL
	D.G. CARRETERAS E INFRAESTRUCTURAS	Cª FOMENTO Y MEDIO AMBIENTE	4.1-SA-35. A2016/002134. Refuerzo y renovación de firme SA-801 de Peñaranda de Bracamonte a CL-605. Tr.: RIOLOBOS - cruce con CL-605, p.k. 15,750-27,575.	1.876.999,92	REGIONAL
	INSTITUTO TECNOLOGICO AGRARIO	Cª DE AGRICULTURA Y GANADERÍA	33/15/ITACYL. Mejora y modernización del regadío de la Comunidad de regantes del Canal de Zorita . Fase 1: estación de bombeo e instalaciones eléctricas.	1.722.757,16	REGIONAL
	AYUNTAMIENTO DE SALAMANCA	AYTOS. CAPITALES DE PROVINCIA	Ejecución de mejora en la Piscina de Garrido .	1.313.456,17	LOCAL
	D.G. CALIDAD Y SOSTEN. AMBIENTAL	Cª FOMENTO Y MEDIO AMBIENTE	02.IR-2/2015. A2016/002141. ALDEANUEVA DE FIGUEROA. Sellado del vertedero de residuos urbanos.	1.297.621,63	REGIONAL
	D.G. DE PATRIMONIO CULTURAL	Cª DE CULTURA Y TURISMO	A2016/001068. CIUDAD RODRIGO. Restauración del Claustro de la Catedral.	1.188.805,66	REGIONAL
	D.G. MEDIO NATURAL	Cª FOMENTO Y MEDIO AMBIENTE	SA-306/16. A2016/000093. MONSAGRO y otros. Tratamientos selvícolas preventivos incendios en 402 ha. de la comarca de La Alberca.	751.527,96	REGIONAL
	D.G. CARRETERAS E INFRAESTRUCTURAS	Cª FOMENTO Y MEDIO AMBIENTE	4.7-SA-5. A2016/002785. Renovación firme. CL-517 de Salamanca a L.F. Portugal. Tr.: SALAMANCA-intersección DSA-520, P.K. 0,0-6,4.	712.367,98	REGIONAL