

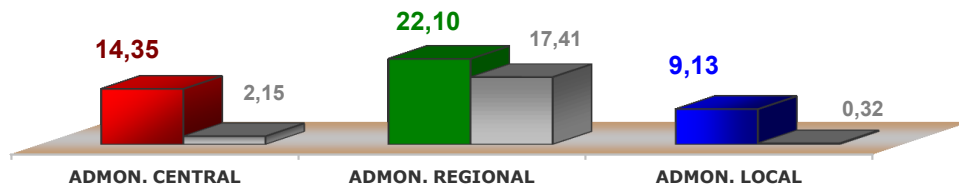

VALLADOLID

Datos PROVISIONALES I TRIMESTRE según publicaciones disponibles a 09/06/2017. Comparativos por F de Apertura Años 2017/2016 (Millones)

	Año 2017 (a)	%	Año 2016 (b)	Variación % (a/b)
ADMON. CENTRAL	14,35	31,47	2,15	568,73
ADMON. REGIONAL	22,10	48,49	17,41	26,94
ADMON. LOCAL	9,13	20,04	0,32	2.726,78
TOTAL POR ADMINISTRACIONES	45,58	100,00	19,88	129,30

Datos por F. de Apertura. Millones de Euros

Fuente: CÁMARA DE CONTRATISTAS DE CASTILLA Y LEÓN



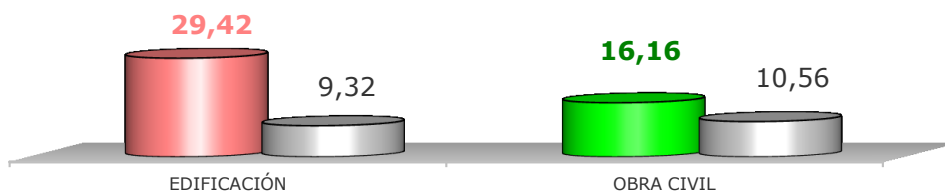
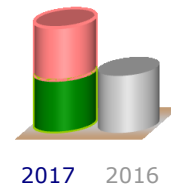
VALLADOLID

Datos PROVISIONALES I TRIMESTRE según publicaciones disponibles a 09/06/2017. Comparativos por F de Apertura Años 2017/2016 (Millones)

	Año 2017 (a)	%	Año 2016 (b)	Variación % (a/b)
EDIFICACIÓN	29,42	64,54	9,32	215,64
OBRA CIVIL	16,16	35,46	10,56	53,08
TOTAL POR TIPOS DE OBRA	45,58	100,00	19,88	129,30

Datos por F. de Apertura. Millones de Euros

Fuente: CÁMARA DE CONTRATISTAS DE CASTILLA Y LEÓN




VALLADOLID

Datos PROVISIONALES I TRIMESTRE según publicaciones disponibles a 09/06/2017. Comparativos por F de Apertura Años 2017/2016 (Millones)

	Año 2017 (a)	%	Año 2016 (b)	Variación % (a/b)
CRITERIO ECONÓMICO	0,17	0,38	0,68	- 74,22
VARIOS CRITERIOS	43,86	96,22	18,43	137,96
CONTRATO PÚBLICO - PRIVADO	-	-	-	-
P. NEGOCIADO, NEG. LEY 31/2007 Y CONT. MENOR	1,55	3,39	0,77	101,20
DIALOGO COMPETITIVO	-	-	-	-
TOTAL POR SISTEMAS DE LICITACIÓN	45,58	100,00	19,88	129,30

Datos por F. de Apertura. Millones de Euros

Fuente: CÁMARA DE CONTRATISTAS DE CASTILLA Y LEÓN



CASTILLA Y LEÓN - TODAS LAS PROVINCIAS
Datos PROVISIONALES I TRIMESTRE según publicaciones
disponibles a 09/06/2017. Comparativos por F de Apertura
Años 2017/2016 (Millones)

	Año 2017 (a)	%	Año 2016 (b)	Variación % (a/b)	
ADMON. CENTRAL	36,85	33,14	87,68	-	57,97
ADMON. REGIONAL	38,22	34,38	92,02	-	58,46
ADMON. LOCAL	36,12	32,48	11,49		214,34
TOTAL POR ADMINISTRACIONES	111,19	100,00	191,18	-	41,84
EDIFICACIÓN	42,27	38,01	27,42		54,17
OBRA CIVIL	68,92	61,99	163,77	-	57,91
TOTAL POR TIPOS DE OBRA	111,19	100,00	191,18	-	41,84
CRITERIO ECONÓMICO	13,71	12,33	8,24		66,34
VARIOS CRITERIOS	86,41	77,72	175,93	-	50,88
CONTRATO PÚBLICO - PRIVADO	-	-	-		-
P. NEGOCIADO, NEG. LEY 31/2007 Y CONT. MENOR	11,07	9,95	7,01		57,85
DIALOGO COMPETITIVO	-	-	-		-
TOTAL POR SISTEMAS DE LICITACIÓN	111,19	100,00	191,18	-	41,84

Datos por F. de Apertura. Millones de Euros

Fuente: CÁMARA DE CONTRATISTAS DE CASTILLA Y LEÓN

CASTILLA Y LEÓN - TODAS LAS PROVINCIAS
Datos PROVISIONALES I TRIMESTRE según publicaciones
 disponibles a 09/06/2017. Comparativos por F de Apertura
 Años 2017/2016 (Millones)

	Año 2017 (a)	%	Año 2016 (b)	Variación % (a/b)
ÁVILA	18,51	16,65	16,29	13,66
BURGOS	4,46	4,01	5,16	- 13,68
LEÓN	15,04	13,53	95,54	- 84,25
PALENCIA	1,31	1,18	20,15	- 93,50
SALAMANCA	7,13	6,41	5,89	21,12
SEGOVIA	1,32	1,18	14,93	- 91,19
SORIA	3,83	3,45	4,18	- 8,31
VALLADOLID	45,58	40,99	19,88	129,30
ZAMORA	14,01	12,60	7,27	92,66
VARIAS	-	-	1,89	- 100,00
TOTAL POR PROVINCIAS	111,19	100,00	191,18	- 41,84

Datos por F. de Apertura. Millones de Euros

Fuente: CÁMARA DE CONTRATISTAS DE CASTILLA Y LEÓN

