

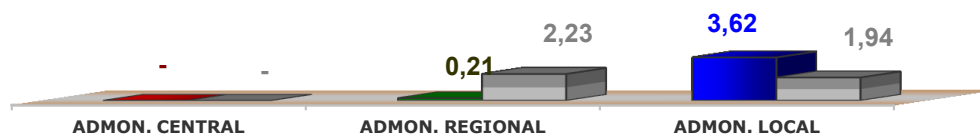

SORIA

Datos PROVISIONALES I TRIMESTRE según publicaciones disponibles a 09/06/2017. Comparativos por F de Apertura Años 2017/2016 (Millones)

| | Año 2017 (a) | % | Año 2016 (b) | Variación % (a/b) | |
|-----------------------------------|--------------|---------------|--------------|-------------------|-------------|
| ADMON. CENTRAL | - | - | - | - | - |
| ADMON. REGIONAL | 0,21 | 5,49 | 2,23 | - | 90,59 |
| ADMON. LOCAL | 3,62 | 94,51 | 1,94 | | 86,24 |
| TOTAL POR ADMINISTRACIONES | 3,83 | 100,00 | 4,18 | - | 8,31 |

Datos por F. de Apertura. Millones de Euros

Fuente: CÁMARA DE CONTRATISTAS DE CASTILLA Y LEÓN



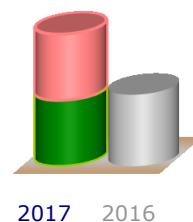
SORIA

Datos PROVISIONALES I TRIMESTRE según publicaciones disponibles a 09/06/2017. Comparativos por F de Apertura Años 2017/2016 (Millones)

| | Año 2017 (a) | % | Año 2016 (b) | Variación % (a/b) | |
|--------------------------------|--------------|---------------|--------------|-------------------|-------------|
| EDIFICACIÓN | 0,62 | 16,26 | 2,05 | - | 69,55 |
| OBRA CIVIL | 3,21 | 83,74 | 2,13 | - | 50,45 |
| TOTAL POR TIPOS DE OBRA | 3,83 | 100,00 | 4,18 | - | 8,31 |

Datos por F. de Apertura. Millones de Euros

Fuente: CÁMARA DE CONTRATISTAS DE CASTILLA Y LEÓN




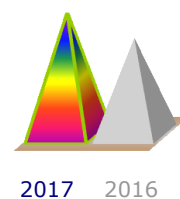
SORIA

Datos PROVISIONALES I TRIMESTRE según publicaciones disponibles a 09/06/2017. Comparativos por F de Apertura Años 2017/2016 (Millones)

| | Año 2017 (a) | % | Año 2016 (b) | Variación % (a/b) |
|--|--------------|---------------|--------------|-------------------|
| CRITERIO ECONÓMICO | 1,78 | 46,39 | 0,11 | 1.515,82 |
| VARIOS CRITERIOS | 0,65 | 17,05 | 3,88 | - 83,18 |
| CONTRATO PÚBLICO - PRIVADO | - | - | - | - |
| P. NEGOCIADO, NEG. LEY 31/2007 Y CONT. MENOR | 1,40 | 36,57 | 0,19 | 656,17 |
| DIALOGO COMPETITIVO | - | - | - | - |
| TOTAL POR SISTEMAS DE LICITACIÓN | 3,83 | 100,00 | 4,18 | - 8,31 |

Datos por F. de Apertura. Millones de Euros

Fuente: CÁMARA DE CONTRATISTAS DE CASTILLA Y LEÓN



CASTILLA Y LEÓN - TODAS LAS PROVINCIAS
Datos PROVISIONALES I TRIMESTRE según publicaciones
disponibles a 09/06/2017. Comparativos por F de Apertura
Años 2017/2016 (Millones)

| | Año 2017 (a) | % | Año 2016 (b) | Variación % (a/b) | |
|--|---------------|---------------|---------------|-------------------|--------------|
| ADMON. CENTRAL | 36,85 | 33,14 | 87,68 | - | 57,97 |
| ADMON. REGIONAL | 38,22 | 34,38 | 92,02 | - | 58,46 |
| ADMON. LOCAL | 36,12 | 32,48 | 11,49 | | 214,34 |
| TOTAL POR ADMINISTRACIONES | 111,19 | 100,00 | 191,18 | - | 41,84 |
| EDIFICACIÓN | 42,27 | 38,01 | 27,42 | | 54,17 |
| OBRA CIVIL | 68,92 | 61,99 | 163,77 | - | 57,91 |
| TOTAL POR TIPOS DE OBRA | 111,19 | 100,00 | 191,18 | - | 41,84 |
| CRITERIO ECONÓMICO | 13,71 | 12,33 | 8,24 | | 66,34 |
| VARIOS CRITERIOS | 86,41 | 77,72 | 175,93 | - | 50,88 |
| CONTRATO PÚBLICO - PRIVADO | - | - | - | | - |
| P. NEGOCIADO, NEG. LEY 31/2007 Y CONT. MENOR | 11,07 | 9,95 | 7,01 | | 57,85 |
| DIALOGO COMPETITIVO | - | - | - | | - |
| TOTAL POR SISTEMAS DE LICITACIÓN | 111,19 | 100,00 | 191,18 | - | 41,84 |

Datos por F. de Apertura. Millones de Euros

Fuente: CÁMARA DE CONTRATISTAS DE CASTILLA Y LEÓN

CASTILLA Y LEÓN - TODAS LAS PROVINCIAS
Datos PROVISIONALES I TRIMESTRE según publicaciones disponibles a 09/06/2017. Comparativos por F de Apertura Años 2017/2016 (Millones)

| | Año 2017 (a) | % | Año 2016 (b) | Variación % (a/b) | |
|-----------------------------|---------------|---------------|---------------|-------------------|--------------|
| ÁVILA | 18,51 | 16,65 | 16,29 | | 13,66 |
| BURGOS | 4,46 | 4,01 | 5,16 | - | 13,68 |
| LEÓN | 15,04 | 13,53 | 95,54 | - | 84,25 |
| PALENCIA | 1,31 | 1,18 | 20,15 | - | 93,50 |
| SALAMANCA | 7,13 | 6,41 | 5,89 | | 21,12 |
| SEGOVIA | 1,32 | 1,18 | 14,93 | - | 91,19 |
| SORIA | 3,83 | 3,45 | 4,18 | - | 8,31 |
| VALLADOLID | 45,58 | 40,99 | 19,88 | | 129,30 |
| ZAMORA | 14,01 | 12,60 | 7,27 | | 92,66 |
| VARIAS | - | - | 1,89 | - | 100,00 |
| TOTAL POR PROVINCIAS | 111,19 | 100,00 | 191,18 | - | 41,84 |

Datos por F. de Apertura. Millones de Euros

Fuente: CÁMARA DE CONTRATISTAS DE CASTILLA Y LEÓN

