

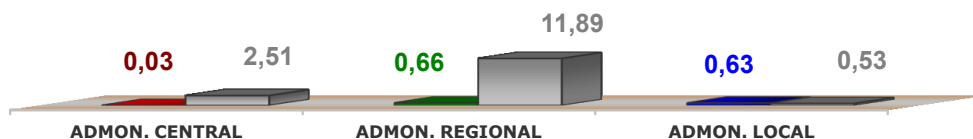
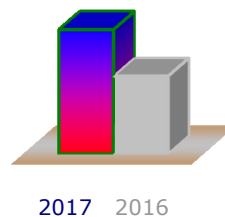
## SEGOVIA

Datos PROVISIONALES I TRIMESTRE según publicaciones disponibles a 09/06/2017. Comparativos por F de Apertura Años 2017/2016 (Millones)

	Año 2017 (a)	%	Año 2016 (b)	Variación % (a/b)	
ADMON. CENTRAL	0,03	2,48	2,51	-	98,70
ADMON. REGIONAL	0,66	49,83	11,89	-	94,49
ADMON. LOCAL	0,63	47,69	0,53		19,24
<b>TOTAL POR ADMINISTRACIONES</b>	<b>1,32</b>	<b>100,00</b>	<b>14,93</b>	<b>-</b>	<b>91,19</b>

Datos por F. de Apertura. Millones de Euros

Fuente: CÁMARA DE CONTRATISTAS DE CASTILLA Y LEÓN



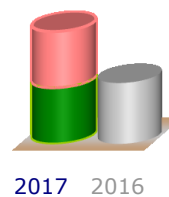
## SEGOVIA

Datos PROVISIONALES I TRIMESTRE según publicaciones disponibles a 09/06/2017. Comparativos por F de Apertura Años 2017/2016 (Millones)

	Año 2017 (a)	%	Año 2016 (b)	Variación % (a/b)	
EDIFICACIÓN	0,59	44,49	11,50	-	94,91
OBRA CIVIL	0,73	55,51	3,43	-	78,72
<b>TOTAL POR TIPOS DE OBRA</b>	<b>1,32</b>	<b>100,00</b>	<b>14,93</b>	<b>-</b>	<b>91,19</b>

Datos por F. de Apertura. Millones de Euros

Fuente: CÁMARA DE CONTRATISTAS DE CASTILLA Y LEÓN





## SEGOVIA

Datos PROVISIONALES I TRIMESTRE según publicaciones disponibles a 09/06/2017. Comparativos por F de Apertura Años 2017/2016 (Millones)

	Año 2017 (a)	%	Año 2016 (b)	Variación % (a/b)	
CRITERIO ECONÓMICO	0,58	44,25	2,18	-	73,31
VARIOS CRITERIOS	0,50	38,01	12,38	-	95,96
CONTRATO PÚBLICO - PRIVADO	-	-	-	-	-
P. NEGOCIADO, NEG. LEY 31/2007 Y CONT. MENOR	0,23	17,74	0,37	-	36,41
DIALOGO COMPETITIVO	-	-	-	-	-
<b>TOTAL POR SISTEMAS DE LICITACIÓN</b>	<b>1,32</b>	<b>100,00</b>	<b>14,93</b>	<b>-</b>	<b>91,19</b>

Datos por F. de Apertura. Millones de Euros

Fuente: CÁMARA DE CONTRATISTAS DE CASTILLA Y LEÓN



## CASTILLA Y LEÓN - TODAS LAS PROVINCIAS

Datos PROVISIONALES I TRIMESTRE según publicaciones disponibles a 09/06/2017. Comparativos por F de Apertura Años 2017/2016 (Millones)

	Año 2017 (a)	%	Año 2016 (b)	Variación % (a/b)	
ADMON. CENTRAL	36,85	33,14	87,68	-	57,97
ADMON. REGIONAL	38,22	34,38	92,02	-	58,46
ADMON. LOCAL	36,12	32,48	11,49		214,34
<b>TOTAL POR ADMINISTRACIONES</b>	<b>111,19</b>	<b>100,00</b>	<b>191,18</b>	-	<b>41,84</b>
EDIFICACIÓN	42,27	38,01	27,42		54,17
OBRA CIVIL	68,92	61,99	163,77	-	57,91
<b>TOTAL POR TIPOS DE OBRA</b>	<b>111,19</b>	<b>100,00</b>	<b>191,18</b>	-	<b>41,84</b>
CRITERIO ECONÓMICO	13,71	12,33	8,24		66,34
VARIOS CRITERIOS	86,41	77,72	175,93	-	50,88
CONTRATO PÚBLICO - PRIVADO	-	-	-		-
P. NEGOCIADO, NEG. LEY 31/2007 Y CONT. MENOR	11,07	9,95	7,01		57,85
DIALOGO COMPETITIVO	-	-	-		-
<b>TOTAL POR SISTEMAS DE LICITACIÓN</b>	<b>111,19</b>	<b>100,00</b>	<b>191,18</b>	-	<b>41,84</b>

Datos por F. de Apertura. Millones de Euros

Fuente: CÁMARA DE CONTRATISTAS DE CASTILLA Y LEÓN

## CASTILLA Y LEÓN - TODAS LAS PROVINCIAS

Datos PROVISIONALES I TRIMESTRE según publicaciones disponibles a 09/06/2017. Comparativos por F de Apertura Años 2017/2016 (Millones)

	Año 2017 (a)	%	Año 2016 (b)	Variación % (a/b)
ÁVILA	18,51	16,65	16,29	13,66
BURGOS	4,46	4,01	5,16	- 13,68
LEÓN	15,04	13,53	95,54	- 84,25
PALENCIA	1,31	1,18	20,15	- 93,50
SALAMANCA	7,13	6,41	5,89	21,12
<b>SEGOVIA</b>	<b>1,32</b>	<b>1,18</b>	<b>14,93</b>	<b>- 91,19</b>
SORIA	3,83	3,45	4,18	- 8,31
VALLADOLID	45,58	40,99	19,88	129,30
ZAMORA	14,01	12,60	7,27	92,66
VARIAS	-	-	1,89	- 100,00
<b>TOTAL POR PROVINCIAS</b>	<b>111,19</b>	<b>100,00</b>	<b>191,18</b>	<b>- 41,84</b>

Datos por F. de Apertura. Millones de Euros

Fuente: CÁMARA DE CONTRATISTAS DE CASTILLA Y LEÓN

