

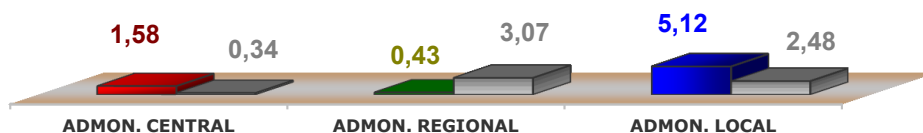
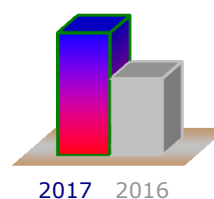
## SALAMANCA

Datos PROVISIONALES I TRIMESTRE según publicaciones disponibles a 09/06/2017. Comparativos por F de Apertura Años 2017/2016 (Millones)

	Año 2017 (a)	%	Año 2016 (b)	Variación % (a/b)
ADMON. CENTRAL	1,58	22,17	0,34	360,11
ADMON. REGIONAL	0,43	5,97	3,07	- 86,12
ADMON. LOCAL	5,12	71,86	2,48	106,92
<b>TOTAL POR ADMINISTRACIONES</b>	<b>7,13</b>	<b>100,00</b>	<b>5,89</b>	<b>21,12</b>

Datos por F. de Apertura. Millones de Euros

Fuente: CÁMARA DE CONTRATISTAS DE CASTILLA Y LEÓN



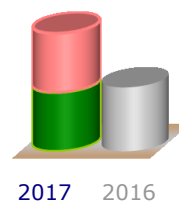
## SALAMANCA

Datos PROVISIONALES I TRIMESTRE según publicaciones disponibles a 09/06/2017. Comparativos por F de Apertura Años 2017/2016 (Millones)

	Año 2017 (a)	%	Año 2016 (b)	Variación % (a/b)	
EDIFICACIÓN	1,75	24,60	2,09	-	16,23
OBRA CIVIL	5,38	75,40	3,79		41,74
<b>TOTAL POR TIPOS DE OBRA</b>	<b>7,13</b>	<b>100,00</b>	<b>5,89</b>		<b>21,12</b>

Datos por F. de Apertura. Millones de Euros

Fuente: CÁMARA DE CONTRATISTAS DE CASTILLA Y LEÓN



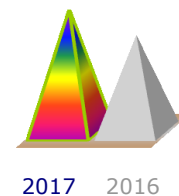
## SALAMANCA

Datos PROVISIONALES I TRIMESTRE según publicaciones disponibles a 09/06/2017. Comparativos por F de Apertura Años 2017/2016 (Millones)

	Año 2017 (a)	%	Año 2016 (b)	Variación % (a/b)
CRITERIO ECONÓMICO	3,04	42,62	1,24	145,50
VARIOS CRITERIOS	1,63	22,91	4,17	- 60,82
CONTRATO PÚBLICO - PRIVADO	-	-	-	-
P. NEGOCIADO, NEG. LEY 31/2007 Y CONT. MENOR	2,46	34,47	0,48	412,68
DIALOGO COMPETITIVO	-	-	-	-
<b>TOTAL POR SISTEMAS DE LICITACIÓN</b>	<b>7,13</b>	<b>100,00</b>	<b>5,89</b>	<b>21,12</b>

Datos por F. de Apertura. Millones de Euros

Fuente: CÁMARA DE CONTRATISTAS DE CASTILLA Y LEÓN



## CASTILLA Y LEÓN - TODAS LAS PROVINCIAS

Datos PROVISIONALES I TRIMESTRE según publicaciones disponibles a 09/06/2017. Comparativos por F de Apertura Años 2017/2016 (Millones)

	Año 2017 (a)	%	Año 2016 (b)	Variación % (a/b)	
ADMN. CENTRAL	36,85	33,14	87,68	-	57,97
ADMN. REGIONAL	38,22	34,38	92,02	-	58,46
ADMN. LOCAL	36,12	32,48	11,49		214,34
<b>TOTAL POR ADMINISTRACIONES</b>	<b>111,19</b>	<b>100,00</b>	<b>191,18</b>	-	<b>41,84</b>
EDIFICACIÓN	42,27	38,01	27,42		54,17
OBRA CIVIL	68,92	61,99	163,77	-	57,91
<b>TOTAL POR TIPOS DE OBRA</b>	<b>111,19</b>	<b>100,00</b>	<b>191,18</b>	-	<b>41,84</b>
CRITERIO ECONÓMICO	13,71	12,33	8,24		66,34
VARIOS CRITERIOS	86,41	77,72	175,93	-	50,88
CONTRATO PÚBLICO - PRIVADO	-	-	-		-
P. NEGOCIADO, NEG. LEY 31/2007 Y CONT. MENOR	11,07	9,95	7,01		57,85
DIALOGO COMPETITIVO	-	-	-		-
<b>TOTAL POR SISTEMAS DE LICITACIÓN</b>	<b>111,19</b>	<b>100,00</b>	<b>191,18</b>	-	<b>41,84</b>

Datos por F. de Apertura. Millones de Euros

Fuente: CÁMARA DE CONTRATISTAS DE CASTILLA Y LEÓN

## CASTILLA Y LEÓN - TODAS LAS PROVINCIAS

Datos PROVISIONALES I TRIMESTRE según publicaciones disponibles a 09/06/2017. Comparativos por F de Apertura Años 2017/2016 (Millones)

	Año 2017 (a)	%	Año 2016 (b)	Variación % (a/b)	
ÁVILA	18,51	16,65	16,29		13,66
BURGOS	4,46	4,01	5,16	-	13,68
LEÓN	15,04	13,53	95,54	-	84,25
PALENCIA	1,31	1,18	20,15	-	93,50
<b>SALAMANCA</b>	<b>7,13</b>	<b>6,41</b>	<b>5,89</b>		<b>21,12</b>
SEGOVIA	1,32	1,18	14,93	-	91,19
SORIA	3,83	3,45	4,18	-	8,31
VALLADOLID	45,58	40,99	19,88		129,30
ZAMORA	14,01	12,60	7,27		92,66
VARIAS	-	-	1,89	-	100,00
<b>TOTAL POR PROVINCIAS</b>	<b>111,19</b>	<b>100,00</b>	<b>191,18</b>	-	<b>41,84</b>

Datos por F. de Apertura. Millones de Euros

Fuente: CÁMARA DE CONTRATISTAS DE CASTILLA Y LEÓN

