

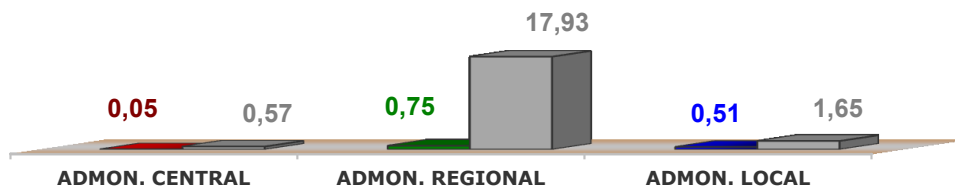

## PALENCIA

Datos PROVISIONALES I TRIMESTRE según publicaciones disponibles a 09/06/2017. Comparativos por F de Apertura Años 2017/2016 (Millones)

|                                   | Año 2017 (a) | %             | Año 2016 (b) | Variación % (a/b) |              |
|-----------------------------------|--------------|---------------|--------------|-------------------|--------------|
| ADMON. CENTRAL                    | 0,05         | 3,93          | 0,57         | -                 | 91,00        |
| ADMON. REGIONAL                   | 0,75         | 57,24         | 17,93        | -                 | 95,82        |
| ADMON. LOCAL                      | 0,51         | 38,83         | 1,65         | -                 | 69,13        |
| <b>TOTAL POR ADMINISTRACIONES</b> | <b>1,31</b>  | <b>100,00</b> | <b>20,15</b> | <b>-</b>          | <b>93,50</b> |

Datos por Fecha de Apertura. Millones de Euros

Fuente: CÁMARA DE CONTRATISTAS DE CASTILLA Y LEÓN




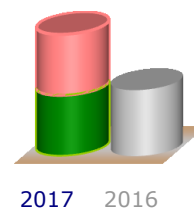
## PALENCIA

Datos PROVISIONALES I TRIMESTRE según publicaciones disponibles a 09/06/2017. Comparativos por F de Apertura Años 2017/2016 (Millones)

|                                | Año 2017 (a) | %             | Año 2016 (b) | Variación % (a/b) |
|--------------------------------|--------------|---------------|--------------|-------------------|
| EDIFICACIÓN                    | 0,99         | 75,38         | 0,77         | 28,71             |
| OBRA CIVIL                     | 0,32         | 24,62         | 19,39        | - 98,34           |
| <b>TOTAL POR TIPOS DE OBRA</b> | <b>1,31</b>  | <b>100,00</b> | <b>20,15</b> | <b>- 93,50</b>    |

Datos por Fecha de Apertura. Millones de Euros

Fuente: CÁMARA DE CONTRATISTAS DE CASTILLA Y LEÓN



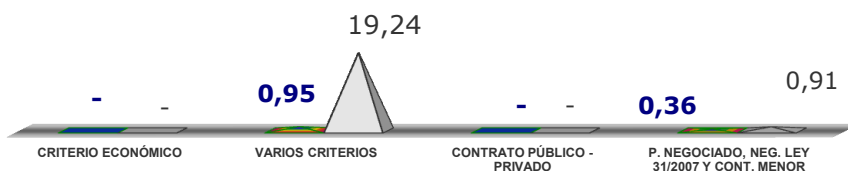
## PALENCIA

Datos PROVISIONALES I TRIMESTRE según publicaciones disponibles a 09/06/2017. Comparativos por F de Apertura Años 2017/2016 (Millones)

|  | Año 2017 (a) | %             | Año 2016 (b) | Variación %<br>(a/b) |
|--|--------------|---------------|--------------|----------------------|
| CRITERIO ECONÓMICO                           | -            | -             | -            | -                    |
| VARIOS CRITERIOS                             | 0,95         | 72,48         | 19,24        | - 95,07              |
| CONTRATO PÚBLICO - PRIVADO                   | -            | -             | -            | -                    |
| P. NEGOCIADO, NEG. LEY 31/2007 Y CONT. MENOR | 0,36         | 27,52         | 0,91         | - 60,56              |
| DIALOGO COMPETITIVO                          | -            | -             | -            | -                    |
| <b>TOTAL POR SISTEMAS DE LICITACIÓN</b>      | <b>1,31</b>  | <b>100,00</b> | <b>20,15</b> | <b>- 93,50</b>       |

Datos por Fecha de Apertura. Millones de Euros

Fuente: CÁMARA DE CONTRATISTAS DE CASTILLA Y LEÓN



## CASTILLA Y LEÓN - TODAS LAS PROVINCIAS

Datos PROVISIONALES I TRIMESTRE según publicaciones disponibles a 09/06/2017. Comparativos por F de Apertura Años 2017/2016 (Millones)

|  | Año 2017 (a)  | %             | Año 2016 (b)  | Variación %<br>(a/b) |
|--|---------------|---------------|---------------|----------------------|
| ADMON. CENTRAL                               | 36,85         | 33,14         | 87,68         | - 57,97              |
| ADMON. REGIONAL                              | 38,22         | 34,38         | 92,02         | - 58,46              |
| ADMON. LOCAL                                 | 36,12         | 32,48         | 11,49         | 214,34               |
| <b>TOTAL POR ADMINISTRACIONES</b>            | <b>111,19</b> | <b>100,00</b> | <b>191,18</b> | <b>- 41,84</b>       |
| EDIFICACIÓN                                  | 42,27         | 38,01         | 27,42         | 54,17                |
| OBRA CIVIL                                   | 68,92         | 61,99         | 163,77        | - 57,91              |
| <b>TOTAL POR TIPOS DE OBRA</b>               | <b>111,19</b> | <b>100,00</b> | <b>191,18</b> | <b>- 41,84</b>       |
| CRITERIO ECONÓMICO                           | 13,71         | 12,33         | 8,24          | 66,34                |
| VARIOS CRITERIOS                             | 86,41         | 77,72         | 175,93        | - 50,88              |
| CONTRATO PÚBLICO - PRIVADO                   | -             | -             | -             | -                    |
| P. NEGOCIADO, NEG. LEY 31/2007 Y CONT. MENOR | 11,07         | 9,95          | 7,01          | 57,85                |
| DIALOGO COMPETITIVO                          | -             | -             | -             | -                    |
| <b>TOTAL POR SISTEMAS DE LICITACIÓN</b>      | <b>111,19</b> | <b>100,00</b> | <b>191,18</b> | <b>- 41,84</b>       |

Datos por Fecha de Apertura. Millones de Euros

Fuente: CÁMARA DE CONTRATISTAS DE CASTILLA Y LEÓN

**CASTILLA Y LEÓN - TODAS LAS PROVINCIAS**  
**Datos PROVISIONALES I TRIMESTRE según publicaciones**  
**disponibles a 09/06/2017. Comparativos por F de Apertura Años**  
**2017/2016 (Millones)**

|                             | Año 2017 (a)  | %             | Año 2016 (b)  | Variación %<br>(a/b) |
|-----------------------------|---------------|---------------|---------------|----------------------|
| ÁVILA                       | 18,51         | 16,65         | 16,29         | 13,66                |
| BURGOS                      | 4,46          | 4,01          | 5,16          | - 13,68              |
| LEÓN                        | 15,04         | 13,53         | 95,54         | - 84,25              |
| <b>PALENCIA</b>             | <b>1,31</b>   | <b>1,18</b>   | <b>20,15</b>  | <b>- 93,50</b>       |
| SALAMANCA                   | 7,13          | 6,41          | 5,89          | 21,12                |
| SEGOVIA                     | 1,32          | 1,18          | 14,93         | - 91,19              |
| SORIA                       | 3,83          | 3,45          | 4,18          | - 8,31               |
| VALLADOLID                  | 45,58         | 40,99         | 19,88         | 129,30               |
| ZAMORA                      | 14,01         | 12,60         | 7,27          | 92,66                |
| VARIAS                      | -             | -             | 1,89          | - 100,00             |
| <b>TOTAL POR PROVINCIAS</b> | <b>111,19</b> | <b>100,00</b> | <b>191,18</b> | <b>- 41,84</b>       |

Datos por Fecha de Apertura. Millones de Euros

Fuente: CÁMARA DE CONTRATISTAS DE CASTILLA Y LEÓN

