

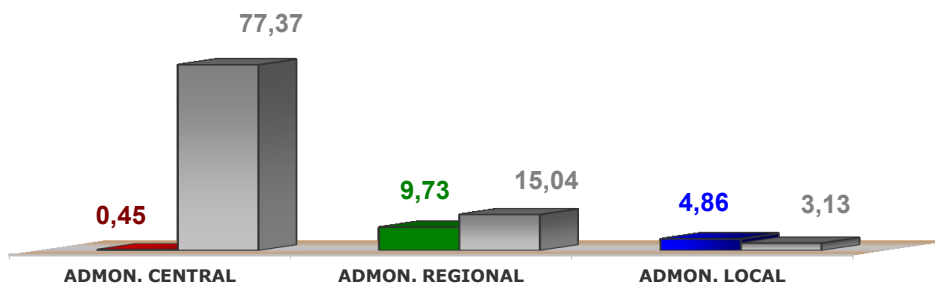

LEÓN

Datos PROVISIONALES I TRIMESTRE según publicaciones disponibles a 09/06/2017. Comparativos por F de Apertura Años 2017/2016 (Millones)

	Año 2017 (a)	%	Año 2016 (b)	Variación % (a/b)	
ADMON. CENTRAL	0,45	2,98	77,37	-	99,42
ADMON. REGIONAL	9,73	64,70	15,04	-	35,28
ADMON. LOCAL	4,86	32,32	3,13		55,52
TOTAL POR ADMINISTRACIONES	15,04	100,00	95,54	-	84,25

Datos por Fecha de Apertura. Millones de Euros

Fuente: CÁMARA DE CONTRATISTAS DE CASTILLA Y LEÓN



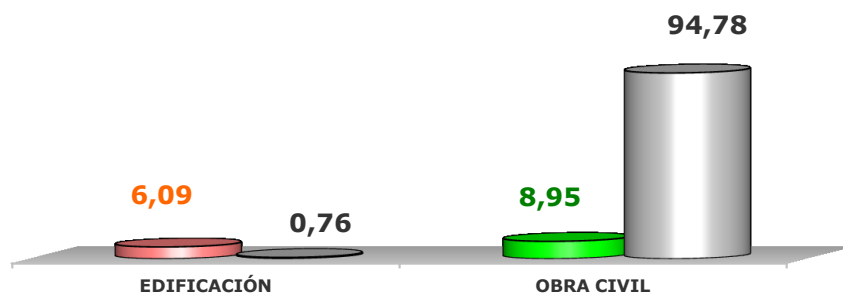
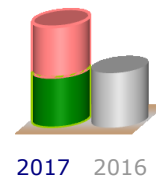
LEÓN

Datos PROVISIONALES I TRIMESTRE según publicaciones disponibles a 09/06/2017. Comparativos por F de Apertura Años 2017/2016 (Millones)

	Año 2017 (a)	%	Año 2016 (b)	Variación % (a/b)
EDIFICACIÓN	6,09	40,50	0,76	704,86
OBRA CIVIL	8,95	59,50	94,78	- 90,56
TOTAL POR TIPOS DE OBRA	15,04	100,00	95,54	- 84,25

Datos por Fecha de Apertura. Millones de Euros

Fuente: CÁMARA DE CONTRATISTAS DE CASTILLA Y LEÓN



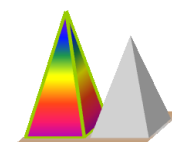
LEÓN

Datos PROVISIONALES I TRIMESTRE según publicaciones disponibles a 09/06/2017. Comparativos por F de Apertura Años 2017/2016 (Millones)

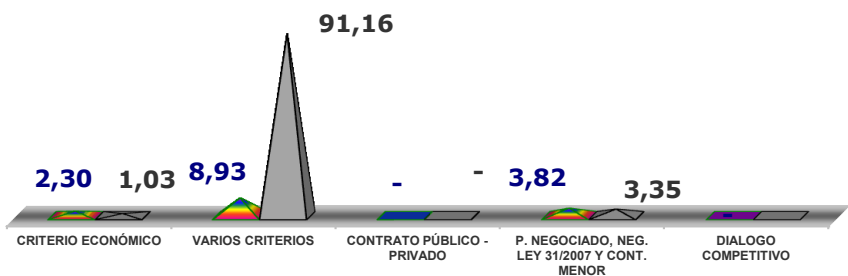
	Año 2017 (a)	%	Año 2016 (b)	Variación % (a/b)
CRITERIO ECONÓMICO	2,30	15,29	1,03	122,76
VARIOS CRITERIOS	8,93	59,35	91,16	- 90,21
CONTRATO PÚBLICO - PRIVADO	-	-	-	-
P. NEGOCIADO, NEG. LEY 31/2007 Y CONT. MENOR	3,82	25,37	3,35	14,03
DIALOGO COMPETITIVO	-	-	-	-
TOTAL POR SISTEMAS DE LICITACIÓN	15,04	100,00	95,54	- 84,25

Datos por Fecha de Apertura. Millones de Euros

Fuente: CÁMARA DE CONTRATISTAS DE CASTILLA Y LEÓN



2017 2016



CASTILLA Y LEÓN - TODAS LAS PROVINCIAS

Datos PROVISIONALES I TRIMESTRE según publicaciones disponibles a 09/06/2017. Comparativos por F de Apertura Años 2017/2016 (Millones)

	Año 2017 (a)	%	Año 2016 (b)	Variación % (a/b)	
ADMON. CENTRAL	36,85	33,14	87,68	-	57,97
ADMON. REGIONAL	38,22	34,38	92,02	-	58,46
ADMON. LOCAL	36,12	32,48	11,49		214,34
TOTAL POR ADMINISTRACIONES	111,19	100,00	191,18	-	41,84
EDIFICACIÓN	42,27	38,01	27,42		54,17
OBRA CIVIL	68,92	61,99	163,77	-	57,91
TOTAL POR TIPOS DE OBRA	111,19	100,00	191,18	-	41,84
CRITERIO ECONÓMICO	13,71	12,33	8,24		66,34
VARIOS CRITERIOS	86,41	77,72	175,93	-	50,88
CONTRATO PÚBLICO - PRIVADO	-	-	-		-
P. NEGOCIADO, NEG. LEY 31/2007 Y CONT. MENOR	11,07	9,95	7,01		57,85
DIALOGO COMPETITIVO	-	-	-		-
TOTAL POR SISTEMAS DE LICITACIÓN	111,19	100,00	191,18	-	41,84

Datos por Fecha de Apertura. Millones de Euros

Fuente: CÁMARA DE CONTRATISTAS DE CASTILLA Y LEÓN

CASTILLA Y LEÓN - TODAS LAS PROVINCIAS
Datos PROVISIONALES I TRIMESTRE según publicaciones
disponibles a 09/06/2017. Comparativos por F de Apertura
Años 2017/2016 (Millones)

	Año 2017 (a)	%	Año 2016 (b)	Variación % (a/b)	
ÁVILA	18,51	16,65	16,29		13,66
BURGOS	4,46	4,01	5,16	-	13,68
LEÓN	15,04	13,53	95,54	-	84,25
PALENCIA	1,31	1,18	20,15	-	93,50
SALAMANCA	7,13	6,41	5,89		21,12
SEGOVIA	1,32	1,18	14,93	-	91,19
SORIA	3,83	3,45	4,18	-	8,31
VALLADOLID	45,58	40,99	19,88		129,30
ZAMORA	14,01	12,60	7,27		92,66
VARIAS	-	-	1,89	-	100,00
TOTAL POR PROVINCIAS	111,19	100,00	191,18	-	41,84

Datos por Fecha de Apertura. Millones de Euros

Fuente: CÁMARA DE CONTRATISTAS DE CASTILLA Y LEÓN