



BURGOS

Datos PROVISIONALES I TRIMESTRE según publicaciones disponibles a 09/06/2017. Comparativos por F de Apertura Años 2017/2016 (Millones)

	Año 2017 (a)	%	Año 2016 (b)	Variación % (a/b)	
ADMON. CENTRAL	0,12	2,79	2,83	-	95,60
ADMON. REGIONAL	2,72	61,03	1,18		131,18
ADMON. LOCAL	1,61	36,18	1,15		39,75
TOTAL POR ADMINISTRACIONES	4,46	100,00	5,16	-	13,68

Datos por Fecha de Apertura. Millones de Euros

Fuente: CÁMARA DE CONTRATISTAS DE CASTILLA Y LEÓN




BURGOS

Datos PROVISIONALES I TRIMESTRE según publicaciones disponibles a 09/06/2017. Comparativos por F de Apertura Años 2017/2016 (Millones)

	Año 2017 (a)	%	Año 2016 (b)	Variación % (a/b)	
EDIFICACIÓN	0,22	4,85	0,86	-	74,76
OBRA CIVIL	4,24	95,15	4,31	-	1,54
TOTAL POR TIPOS DE OBRA	4,46	100,00	5,16	-	13,68

Datos por Fecha de Apertura. Millones de Euros

Fuente: CÁMARA DE CONTRATISTAS DE CASTILLA Y LEÓN



2017 2016





BURGOS

Datos PROVISIONALES I TRIMESTRE según publicaciones disponibles a 09/06/2017. Comparativos por F de Apertura Años 2017/2016 (Millones)

	Año 2017 (a)	%	Año 2016 (b)	Variación % (a/b)
CRITERIO ECONÓMICO	2,22	49,85	0,52	327,73
VARIOS CRITERIOS	1,82	40,83	4,06	- 55,21
CONTRATO PÚBLICO - PRIVADO	-	-	-	-
P. NEGOCIADO, NEG. LEY 31/2007 Y CONT. MENOR	0,42	9,31	0,58	- 28,51
DIALOGO COMPETITIVO	-	-	-	-
TOTAL POR SISTEMAS DE LICITACIÓN	4,46	100,00	5,16	- 13,68

Datos por Fecha de Apertura. Millones de Euros

Fuente: CÁMARA DE CONTRATISTAS DE CASTILLA Y LEÓN



CASTILLA Y LEÓN - TODAS LAS PROVINCIAS

Datos PROVISIONALES I TRIMESTRE según publicaciones disponibles a 09/06/2017. Comparativos por F de Apertura Años 2017/2016 (Millones)

	Año 2017 (a)	%	Año 2016 (b)	Variación % (a/b)	
ADMON. CENTRAL	36,85	33,14	87,68	-	57,97
ADMON. REGIONAL	38,22	34,38	92,02	-	58,46
ADMON. LOCAL	36,12	32,48	11,49		214,34
TOTAL POR ADMINISTRACIONES	111,19	100,00	191,18	-	41,84
EDIFICACIÓN	42,27	38,01	27,42		54,17
OBRA CIVIL	68,92	61,99	163,77	-	57,91
TOTAL POR TIPOS DE OBRA	111,19	100,00	191,18	-	41,84
CRITERIO ECONÓMICO	13,71	12,33	8,24		66,34
VARIOS CRITERIOS	86,41	77,72	175,93	-	50,88
CONTRATO PÚBLICO - PRIVADO	-	-	-		-
P. NEGOCIADO, NEG. LEY 31/2007 Y CONT. MENOR	11,07	9,95	7,01		57,85
DIALOGO COMPETITIVO	-	-	-		-
TOTAL POR SISTEMAS DE LICITACIÓN	111,19	100,00	191,18	-	41,84

Datos por Fecha de Apertura. Millones de Euros

Fuente: CÁMARA DE CONTRATISTAS DE CASTILLA Y LEÓN

CASTILLA Y LEÓN - TODAS LAS PROVINCIAS

Datos PROVISIONALES I TRIMESTRE según publicaciones disponibles a 09/06/2017. Comparativos por F de Apertura Años 2017/2016 (Millones)

	Año 2017 (a)	%	Año 2016 (b)	Variación % (a/b)
ÁVILA	18,51	16,65	16,29	13,66
BURGOS	4,46	4,01	5,16	- 13,68
LEÓN	15,04	13,53	95,54	- 84,25
PALENCIA	1,31	1,18	20,15	- 93,50
SALAMANCA	7,13	6,41	5,89	21,12
SEGOVIA	1,32	1,18	14,93	- 91,19
SORIA	3,83	3,45	4,18	- 8,31
VALLADOLID	45,58	40,99	19,88	129,30
ZAMORA	14,01	12,60	7,27	92,66
VARIAS	-	-	1,89	- 100,00
TOTAL POR PROVINCIAS	111,19	100,00	191,18	- 41,84

Datos por Fecha de Apertura. Millones de Euros

Fuente: CÁMARA DE CONTRATISTAS DE CASTILLA Y LEÓN