

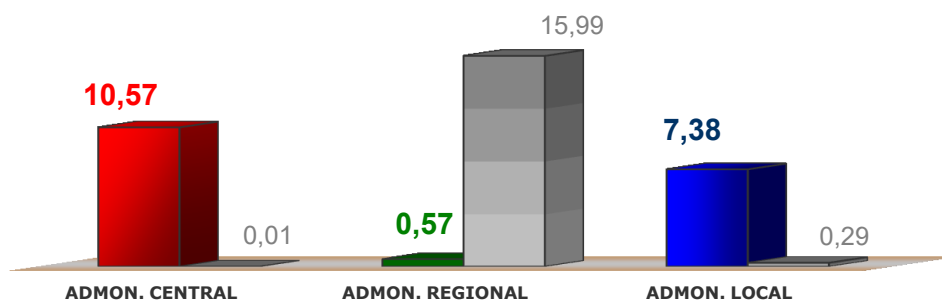

## ÁVILA

Datos PROVISIONALES I TRIMESTRE según publicaciones disponibles a 09/06/2017. Comparativos por F de Apertura Años 2017/2016 (Millones)

	Año 2017 (a)	%	Año 2016 (b)	Variación % (a/b)
ADMON. CENTRAL	10,57	57,08	0,01	165.437,73
ADMON. REGIONAL	0,57	3,06	15,99	- 96,46
ADMON. LOCAL	7,38	39,87	0,29	2.432,42
<b>TOTAL POR ADMINISTRACIONES</b>	<b>18,51</b>	<b>100,00</b>	<b>16,29</b>	<b>13,66</b>

Datos por Fecha de Apertura. Millones de Euros

Fuente: CÁMARA DE CONTRATISTAS DE CASTILLA Y LEÓN



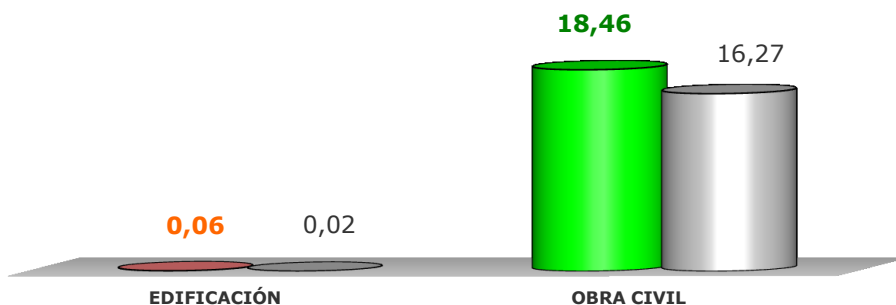
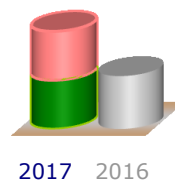
## ÁVILA

Datos PROVISIONALES I TRIMESTRE según publicaciones disponibles a 09/06/2017. Comparativos por F de Apertura Años 2017/2016 (Millones)

	Año 2017 (a)	%	Año 2016 (b)	Variación % (a/b)
EDIFICACIÓN	0,06	0,31	0,02	221,90
OBRA CIVIL	18,46	99,69	16,27	13,43
<b>TOTAL POR TIPOS DE OBRA</b>	<b>18,51</b>	<b>100,00</b>	<b>16,29</b>	<b>13,66</b>

Datos por Fecha de Apertura. Millones de Euros

Fuente: CÁMARA DE CONTRATISTAS DE CASTILLA Y LEÓN



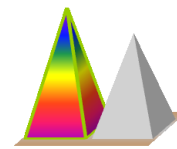
## ÁVILA

Datos PROVISIONALES I TRIMESTRE según publicaciones disponibles a 09/06/2017. Comparativos por F de Apertura Años 2017/2016 (Millones)

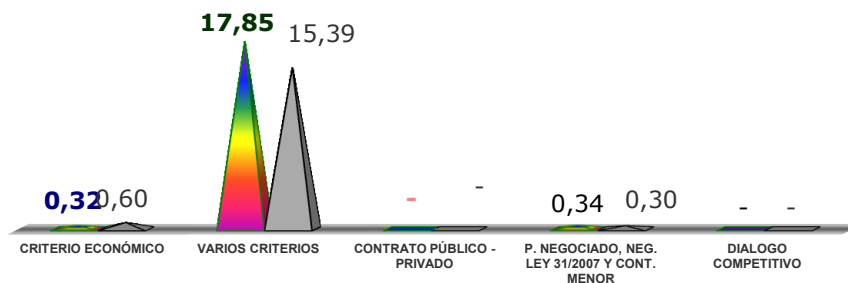
	Año 2017 (a)	%	Año 2016 (b)	Variación % (a/b)
CRITERIO ECONÓMICO	0,32	1,73	0,60	- 46,11
VARIOS CRITERIOS	17,85	96,43	15,39	15,96
CONTRATO PÚBLICO - PRIVADO	-	-	-	-
P. NEGOCIADO, NEG. LEY 31/2007 Y CONT. MENOR	0,34	1,84	0,30	14,19
DIALOGO COMPETITIVO	-	-	-	-
<b>TOTAL POR SISTEMAS DE LICITACIÓN</b>	<b>18,51</b>	<b>100,00</b>	<b>16,29</b>	<b>13,66</b>

Datos por Fecha de Apertura. Millones de Euros

Fuente: CÁMARA DE CONTRATISTAS DE CASTILLA Y LEÓN



2017 2016



## CASTILLA Y LEÓN - TODAS LAS PROVINCIAS

Datos PROVISIONALES I TRIMESTRE según publicaciones disponibles a 09/06/2017. Comparativos por F de Apertura Años 2017/2016 (Millones)

	Año 2017 (a)	%	Año 2016 (b)	Variación % (a/b)	
ADMON. CENTRAL	36,85	33,14	87,68	-	57,97
ADMON. REGIONAL	38,22	34,38	92,02	-	58,46
ADMON. LOCAL	36,12	32,48	11,49		214,34
<b>TOTAL POR ADMINISTRACIONES</b>	<b>111,19</b>	<b>100,00</b>	<b>191,18</b>	-	<b>41,84</b>
EDIFICACIÓN	42,27	38,01	27,42		54,17
OBRA CIVIL	68,92	61,99	163,77	-	57,91
<b>TOTAL POR TIPOS DE OBRA</b>	<b>111,19</b>	<b>100,00</b>	<b>191,18</b>	-	<b>41,84</b>
CRITERIO ECONÓMICO	13,71	12,33	8,24		66,34
VARIOS CRITERIOS	86,41	77,72	175,93	-	50,88
CONTRATO PÚBLICO - PRIVADO	-	-	-		-
P. NEGOCIADO, NEG. LEY 31/2007 Y CONT. MENOR	11,07	9,95	7,01		57,85
DIALOGO COMPETITIVO	-	-	-		-
<b>TOTAL POR SISTEMAS DE LICITACIÓN</b>	<b>111,19</b>	<b>100,00</b>	<b>191,18</b>	-	<b>41,84</b>

Datos por Fecha de Apertura. Millones de Euros

Fuente: CÁMARA DE CONTRATISTAS DE CASTILLA Y LEÓN

## CASTILLA Y LEÓN - TODAS LAS PROVINCIAS

Datos PROVISIONALES I TRIMESTRE según publicaciones disponibles a 09/06/2017. Comparativos por F de Apertura Años 2017/2016 (Millones)

	Año 2017 (a)	%	Año 2016 (b)	Variación % (a/b)	
<b>ÁVILA</b>	<b>18,51</b>	<b>16,65</b>	<b>16,29</b>		<b>13,66</b>
BURGOS	4,46	4,01	5,16	-	13,68
LEÓN	15,04	13,53	95,54	-	84,25
PALENCIA	1,31	1,18	20,15	-	93,50
SALAMANCA	7,13	6,41	5,89		21,12
SEGOVIA	1,32	1,18	14,93	-	91,19
SORIA	3,83	3,45	4,18	-	8,31
VALLADOLID	45,58	40,99	19,88		129,30
ZAMORA	14,01	12,60	7,27		92,66
VARIAS	-	-	1,89	-	100,00
<b>TOTAL POR PROVINCIAS</b>	<b>111,19</b>	<b>100,00</b>	<b>191,18</b>	-	<b>41,84</b>

Datos por Fecha de Apertura. Millones de Euros

Fuente: CÁMARA DE CONTRATISTAS DE CASTILLA Y LEÓN