

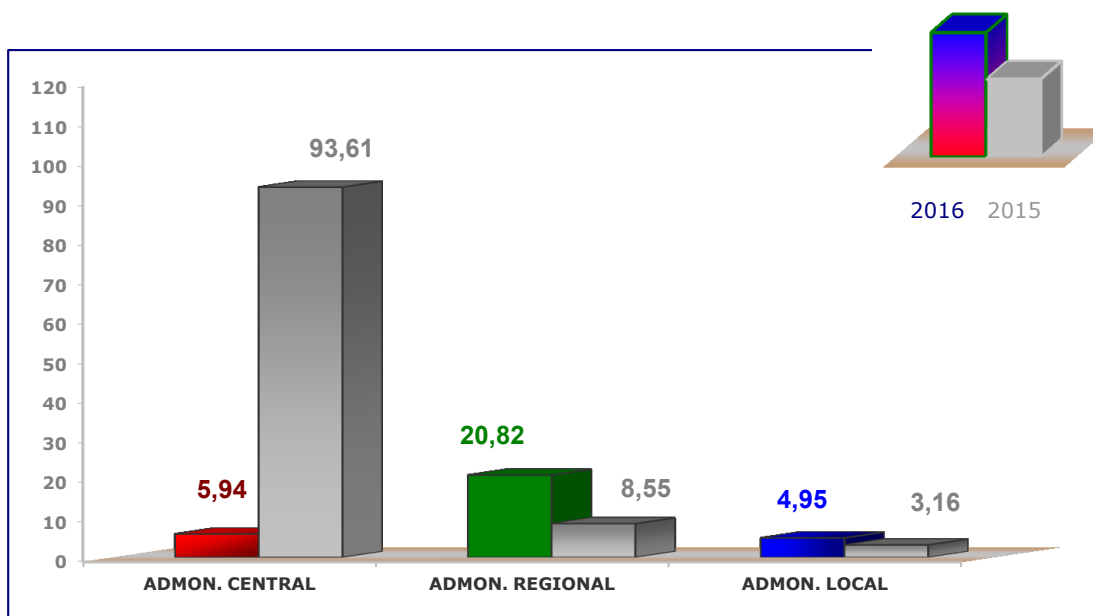
## SEGOVIA

Datos públicos provisionales ENERO /SEPTIEMBRE 2016, según publicaciones disponibles a 25/10/2016. Comparativos por F de Apertura Años 2016/2015 (Millones)

	Año 2016 (a)	%	Año 2015 (b)	Variación % (a/b)	
ADMON. CENTRAL	5,94	18,73	93,61	-	93,66
ADMON. REGIONAL	20,82	65,67	8,55		143,62
ADMON. LOCAL	4,95	15,60	3,16		56,28
<b>TOTAL POR ADMINISTRACIONES</b>	<b>31,70</b>	<b>100,00</b>	<b>105,32</b>	-	<b>69,90</b>

Datos por F. de Apertura. Millones de Euros

Fuente: CÁMARA DE CONTRATISTAS DE CASTILLA Y LEÓN



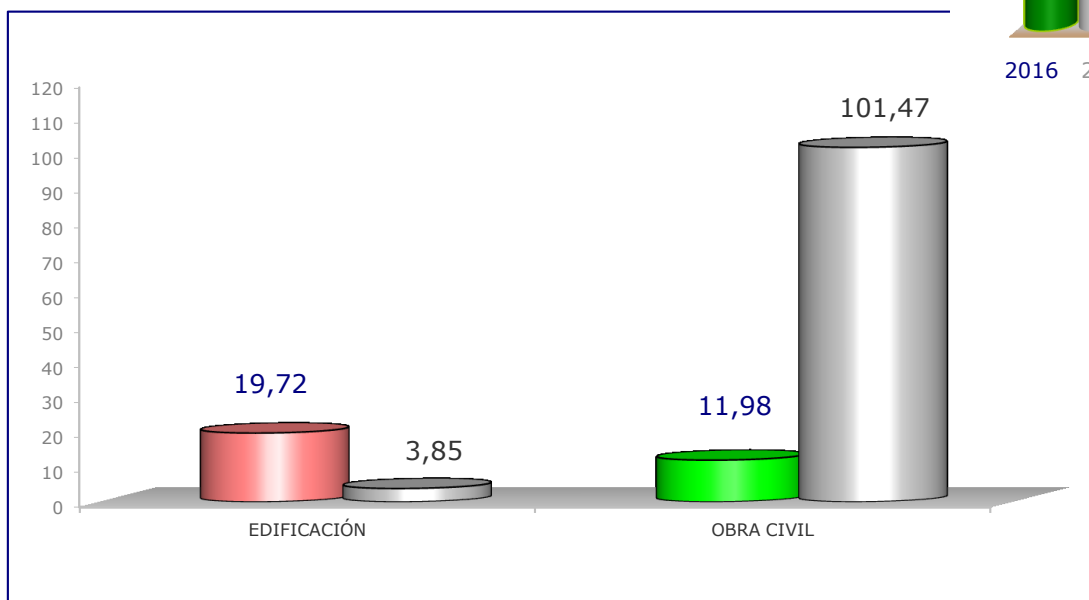
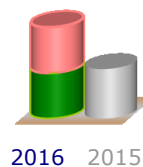
## SEGOVIA

Datos públicos provisionales ENERO /SEPTIEMBRE 2016, según publicaciones disponibles a 25/10/2016. Comparativos por F de Apertura Años 2016/2015 (Millones)

	Año 2016 (a)	%	Año 2015 (b)	Variación % (a/b)
EDIFICACIÓN	19,72	62,22	3,85	411,78
OBRA CIVIL	11,98	37,78	101,47	- 88,20
<b>TOTAL POR TIPOS DE OBRA</b>	<b>31,70</b>	<b>100,00</b>	<b>105,32</b>	<b>- 69,90</b>

Datos por F. de Apertura. Millones de Euros

Fuente: CÁMARA DE CONTRATISTAS DE CASTILLA Y LEÓN



## SEGOVIA

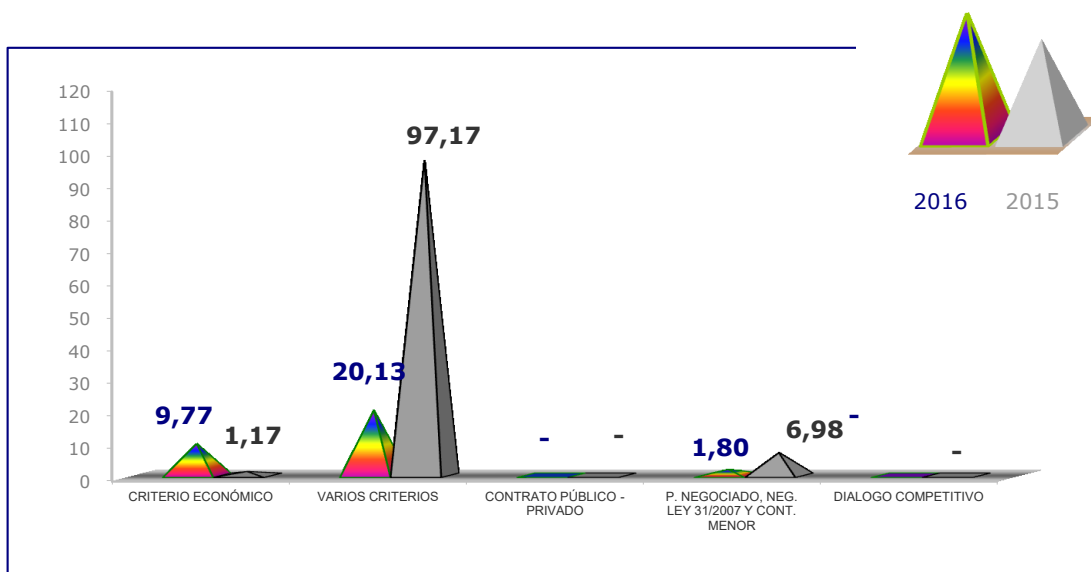
Datos públicos provisionales ENERO /SEPTIEMBRE 2016, según publicaciones disponibles a 25/10/2016. Comparativos por F de Apertura Años 2016/2015 (Millones)



	Año 2016 (a)	%	Año 2015 (b)	Variación % (a/b)
CRITERIO ECONÓMICO	9,77	30,81	1,17	733,09
VARIOS CRITERIOS	20,13	63,50	97,17	- 79,28
CONTRATO PÚBLICO - PRIVADO	-	-	-	-
P. NEGOCIADO, NEG. LEY 31/2007 Y CONT. MENOR	1,80	5,69	6,98	- 74,16
DIALOGO COMPETITIVO	-	-	-	-
<b>TOTAL POR SISTEMAS DE LICITACIÓN</b>	<b>31,70</b>	<b>100,00</b>	<b>105,32</b>	<b>- 69,90</b>

Datos por F. de Apertura. Millones de Euros

Fuente: CÁMARA DE CONTRATISTAS DE CASTILLA Y LEÓN



## CASTILLA Y LEÓN - TODAS LAS PROVINCIAS

Datos públicos provisionales ENERO /SEPTIEMBRE 2016, según publicaciones disponibles a 25/10/2016. Comparativos por F de Apertura Años 2016/2015 (Millones)



	Año 2016 (a)	%	Año 2015 (b)	Variación % (a/b)	
ADMON. CENTRAL	238,82	44,71	385,26	-	38,01
ADMON. REGIONAL	188,58	35,31	104,27		80,86
ADMON. LOCAL	106,73	19,98	106,36		0,34
<b>TOTAL POR ADMINISTRACIONES</b>	<b>534,13</b>	<b>100,00</b>	<b>595,90</b>	-	<b>10,36</b>
EDIFICACIÓN	105,71	19,79	86,12		22,75
OBRA CIVIL	428,42	80,21	509,78	-	15,96
<b>TOTAL POR TIPOS DE OBRA</b>	<b>534,13</b>	<b>100,00</b>	<b>595,90</b>	-	<b>10,36</b>
CRITERIO ECONÓMICO	94,34	17,66	55,46		70,12
VARIOS CRITERIOS	379,49	71,05	470,34	-	19,31
CONTRATO PÚBLICO - PRIVADO	-	-	-		-
P. NEGOCIADO, NEG. LEY 31/2007 Y CONT. MENOR	60,30	11,29	70,10	-	13,99
DIALOGO COMPETITIVO	-	-	-		-
<b>TOTAL POR SISTEMAS DE LICITACIÓN</b>	<b>534,13</b>	<b>100,00</b>	<b>595,90</b>	-	<b>10,36</b>

Datos por F. de Apertura. Millones de Euros

Fuente: CÁMARA DE CONTRATISTAS DE CASTILLA Y LEÓN

## CASTILLA Y LEÓN - TODAS LAS PROVINCIAS

Datos públicos provisionales ENERO /SEPTIEMBRE 2016, según publicaciones disponibles a 25/10/2016. Comparativos por F de Apertura Años 2016/2015 (Millones)



	Año 2016 (a)	%	Año 2015 (b)	Variación % (a/b)	
ÁVILA	24,57	4,60	33,21	-	26,04
BURGOS	109,25	20,45	133,60	-	18,23
LEÓN	141,98	26,58	84,01		69,00
PALENCIA	41,69	7,80	45,54	-	8,47
SALAMANCA	31,90	5,97	28,48		11,99
<b>SEGOVIA</b>	<b>31,70</b>	<b>5,93</b>	<b>105,32</b>	-	<b>69,90</b>
SORIA	18,99	3,55	30,92	-	38,59
VALLADOLID	81,12	15,19	70,68		14,79
ZAMORA	49,05	9,18	26,04		88,35
VARIAS	3,88	0,73	38,08	-	89,81
<b>TOTAL POR PROVINCIAS</b>	<b>534,13</b>	<b>100,00</b>	<b>595,90</b>	-	<b>10,36</b>

Datos por F. de Apertura. Millones de Euros

Fuente: CÁMARA DE CONTRATISTAS DE CASTILLA Y LEÓN

**OBRA DE MAYOR VOLUMEN DE LICITACIÓN. ENERO - SEPTIEMBRE 2016**

**DATOS PROVISIONALES POR FECHA DE APERTURA. PROVINCIAS**

**FUENTE: Cámara de Contratistas de Castilla y León. Datos provisionales por fecha de apertura, III Trm. Año 2016**



PROVINCIA	ORGANISMO	MINISTERIO	TITULO_OBRA	PRESUPUESTO DE LICITACIÓN €	ADMINISTRACIÓN
SEGOVIA	UNIVERSIDAD DE VALLADOLID	Cª DE EDUCACIÓN	2015/000220. SEGOVIA. Campus universitario, fase 2. Univesidad de Valladolid	10.112.520,30	REGIONAL
	D.G. CARRETERAS E INFRAESTRUCTURAS	Cª FOMENTO Y MEDIO AMBIENTE	47-SG-1. A2016/000339. Rehabilitación y renovación de firme SG-945. Tr.: AYLLÓN -L.P. Burgos, p.k. 0,000-29,800	4.012.686,36	REGIONAL
	D.G. POLÍTICA EDUCATIVA ESCOLAR	Cª DE EDUCACIÓN	A2016/000180. VALVERDE DEL MAJANO. Construcción por sustitución de CEIP.	3.457.980,00	REGIONAL
	GERENCIA INFRAESTR. Y EQUIPAMIENTOS	Mª EDUCACIÓN, CULTURA Y DEPORTE	J160019. SEGOVIA. Obras de consolidación y restauración de las cubiertas del Monasterio de Santa María del Parral.	1.799.875,00	CENTRAL
	S.E.I.T.T.	E.P. Y O.E. Mª FOMENTO	20151099-C. Marcas viales. Repintado de marcas viales en SG-20, N-VI, N-601, N-603, N-110, N-1a, N-601a, N-110a y colectoras N-603/AP-61. Provincia de SEGOVIA.	1.480.256,80	CENTRAL
	AYUNTAMIENTO DE SEGOVIA	AYTOS. CAPITALES DE PROVINCIA	000040/2015-CNT. Obras correspondientes al proyecto de remodelación integral de la Estación de Autobuses.	1.025.298,21	LOCAL
	D.G. POLÍTICA EDUCATIVA ESCOLAR	Cª DE EDUCACIÓN	14847/2016/1. SEGOVIA. Finalización de la obra de construcción de una instalación deportiva en CEIP 'El Peñascal'.	825.000,00	REGIONAL
	AYUNTAMIENTO DE SEGOVIA	AYTOS. CAPITALES DE PROVINCIA	000035/2015-CNT. Pavimentación, renovación de servicios y de las redes de abastecimiento y saneamiento de la Avenida de la Constitución.	802.499,99	LOCAL
	TRAGSA	E.P. Y O.E. MAGRAMA	TSA0061216. 16/05-029. SAN ILDEFONSO-LA GRANJA. Ejecución de microtúnel recto con tubería de hormigón armado diámetro 2500 mm	672.443,95	CENTRAL
	D.G. MEDIO NATURAL	Cª FOMENTO Y MEDIO AMBIENTE	SG-303/16. A2016/000386. NAVARES DE ENMEDIO y 10 más. Tratamientos selvícolas preventivos incendios y otras actuaciones mejora medio natural en 392,5 ha.	528.551,67	REGIONAL