

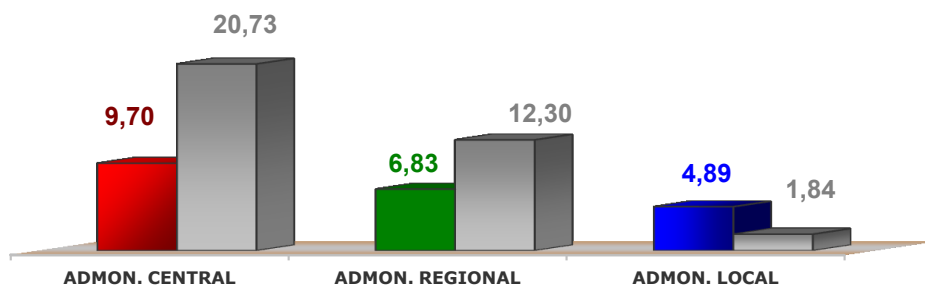
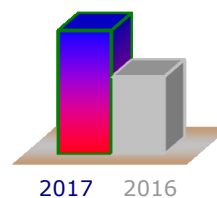
ZAMORA

Datos PROVISIONALES II TRIMESTRE según publicaciones disponibles a 13/09/2017. Comparativos por F de Apertura Años 2017/2016 (Millones)

	Año 2017 (a)	%	Año 2016 (b)	Variación % (a/b)	
ADMON. CENTRAL	9,70	45,29	20,73	-	53,18
ADMON. REGIONAL	6,83	31,90	12,30	-	44,45
ADMON. LOCAL	4,89	22,80	1,84		166,21
TOTAL POR ADMINISTRACIONES	21,42	100,00	34,86	-	38,55

Datos por F. de Apertura. Millones de Euros

Fuente: CÁMARA DE CONTRATISTAS DE CASTILLA Y LEÓN



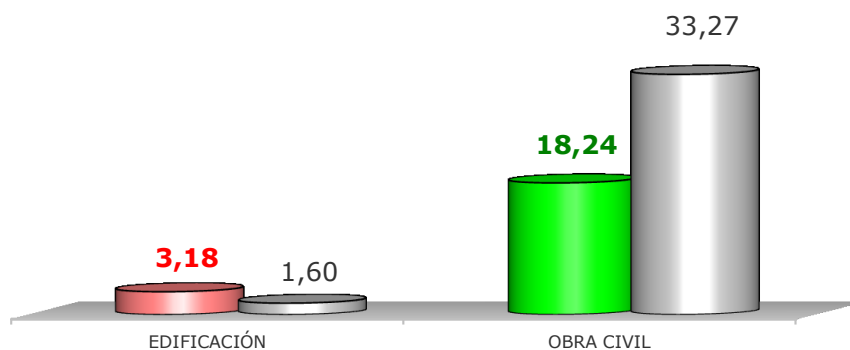
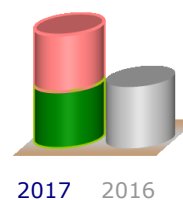
ZAMORA

Datos PROVISIONALES II TRIMESTRE según publicaciones disponibles a 13/09/2017. Comparativos por F de Apertura Años 2017/2016 (Millones)

	Año 2017 (a)	%	Año 2016 (b)	Variación % (a/b)
EDIFICACIÓN	3,18	14,84	1,60	99,30
OBRA CIVIL	18,24	85,16	33,27	- 45,16
TOTAL POR TIPOS DE OBRA	21,42	100,00	34,86	- 38,55

Datos por F. de Apertura. Millones de Euros

Fuente: CÁMARA DE CONTRATISTAS DE CASTILLA Y LEÓN



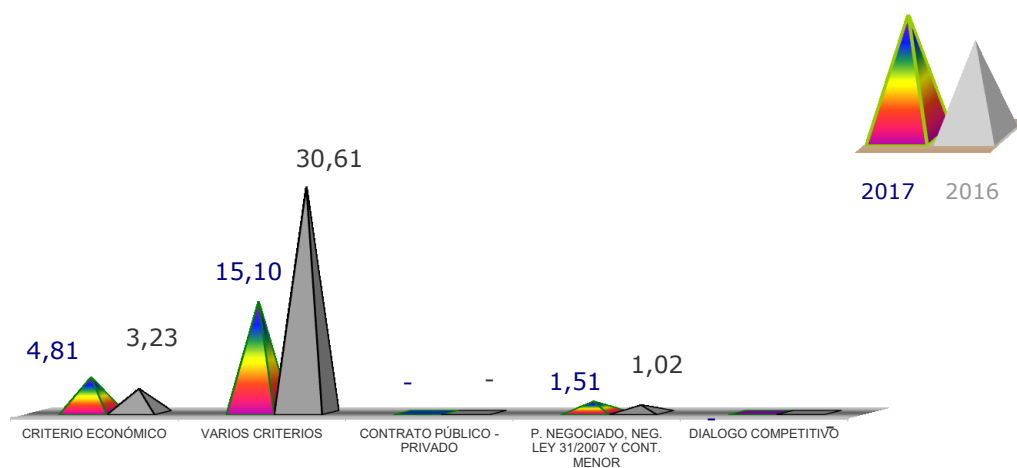
ZAMORA

Datos PROVISIONALES II TRIMESTRE según publicaciones disponibles a 13/09/2017. Comparativos por F de Apertura Años 2017/2016 (Millones)

	Año 2017 (a)	%	Año 2016 (b)	Variación % (a/b)
CRITERIO ECONÓMICO	4,81	22,45	3,23	48,83
VARIOS CRITERIOS	15,10	70,48	30,61	- 50,67
CONTRATO PÚBLICO - PRIVADO	-	-	-	-
P. NEGOCIADO, NEG. LEY 31/2007 Y CONT. MENOR	1,51	7,07	1,02	48,11
DIALOGO COMPETITIVO	-	-	-	-
TOTAL POR SISTEMAS DE LICITACIÓN	21,42	100,00	34,86	- 38,55

Datos por F. de Apertura. Millones de Euros

Fuente: CÁMARA DE CONTRATISTAS DE CASTILLA Y LEÓN



CASTILLA Y LEÓN - TODAS LAS PROVINCIAS

Datos PROVISIONALES II TRIMESTRE según publicaciones disponibles a 13/09/2017. Comparativos por F de Apertura Años 2017/2016 (Millones)

	Año 2017 (a)	%	Año 2016 (b)	Variación % (a/b)	
ADMON. CENTRAL	55,40	22,04	141,85	-	60,95
ADMON. REGIONAL	108,59	43,20	156,23	-	30,49
ADMON. LOCAL	87,38	34,76	38,58		126,47
TOTAL POR ADMINISTRACIONES	251,37	100,00	336,67	-	25,34
EDIFICACIÓN	81,10	32,26	72,43		11,97
OBRA CIVIL	170,27	67,74	264,23	-	35,56
TOTAL POR TIPOS DE OBRA	251,37	100,00	336,67	-	25,34
CRITERIO ECONÓMICO	37,26	14,82	44,08	-	15,48
VARIOS CRITERIOS	182,81	72,72	251,71	-	27,37
CONTRATO PÚBLICO - PRIVADO	-	-	-		-
P. NEGOCIADO, NEG. LEY 31/2007 Y CONT. MENOR	31,30	12,45	40,88	-	23,42
DIALOGO COMPETITIVO	-	-	-		-
TOTAL POR SISTEMAS DE LICITACIÓN	251,37	100,00	336,67	-	25,34

Datos por F. de Apertura. Millones de Euros

Fuente: CÁMARA DE CONTRATISTAS DE CASTILLA Y LEÓN

CASTILLA Y LEÓN - TODAS LAS PROVINCIAS
Datos PROVISIONALES II TRIMESTRE según publicaciones disponibles a 13/09/2017. Comparativos por F de Apertura Años 2017/2016 (Millones)

	Año 2017 (a)	%	Año 2016 (b)	Variación % (a/b)	
ÁVILA	31,65	12,59	19,04		66,24
BURGOS	31,48	12,52	13,04		141,39
LEÓN	32,49	12,93	117,05	-	72,24
PALENCIA	8,38	3,33	30,71	-	72,71
SALAMANCA	30,05	11,95	18,43		63,01
SEGOVIA	4,20	1,67	30,26	-	86,11
SORIA	30,25	12,03	7,86		284,93
VALLADOLID	61,07	24,30	62,90	-	2,91
ZAMORA	21,42	8,52	34,86	-	38,55
VARIAS	0,37	0,15	2,51	-	85,21
TOTAL POR PROVINCIAS	251,37	100,00	336,67	-	25,34

Datos por F. de Apertura. Millones de Euros

Fuente: CÁMARA DE CONTRATISTAS DE CASTILLA Y LEÓN

