

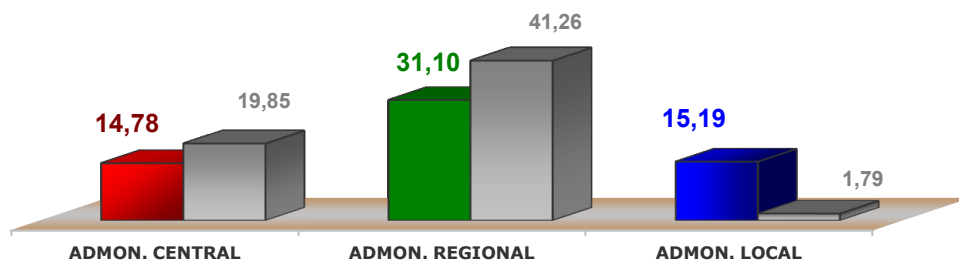

VALLADOLID

Datos PROVISIONALES II TRIMESTRE según publicaciones disponibles a 13/09/2017. Comparativos por F de Apertura Años 2017/2016 (Millones)

	Año 2017 (a)	%	Año 2016 (b)	Variación % (a/b)	
ADMON. CENTRAL	14,78	24,20	19,85	-	25,54
ADMON. REGIONAL	31,10	50,92	41,26	-	24,63
ADMON. LOCAL	15,19	24,87	1,79		749,91
TOTAL POR ADMINISTRACIONES	61,07	100,00	62,90	-	2,91

Datos por F. de Apertura. Millones de Euros

Fuente: CÁMARA DE CONTRATISTAS DE CASTILLA Y LEÓN



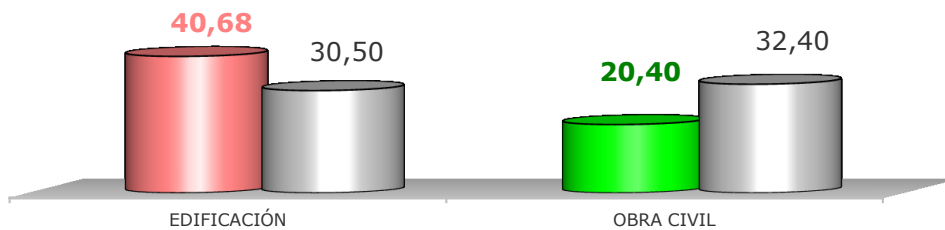
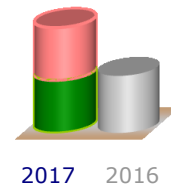
VALLADOLID

Datos PROVISIONALES II TRIMESTRE según publicaciones disponibles a 13/09/2017. Comparativos por F de Apertura Años 2017/2016 (Millones)

	Año 2017 (a)	%	Año 2016 (b)	Variación % (a/b)
EDIFICACIÓN	40,68	66,61	30,50	33,37
OBRA CIVIL	20,40	33,39	32,40	- 37,05
TOTAL POR TIPOS DE OBRA	61,07	100,00	62,90	- 2,90

Datos por F. de Apertura. Millones de Euros

Fuente: CÁMARA DE CONTRATISTAS DE CASTILLA Y LEÓN



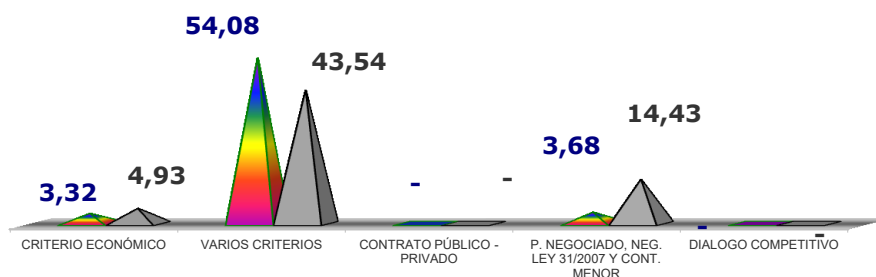
VALLADOLID

Datos PROVISIONALES II TRIMESTRE según publicaciones disponibles a 13/09/2017. Comparativos por F de Apertura Años 2017/2016 (Millones)

	Año 2017 (a)	%	Año 2016 (b)	Variación % (a/b)	
CRITERIO ECONÓMICO	3,32	5,43	4,93	-	32,70
VARIOS CRITERIOS	54,08	88,54	43,54		24,21
CONTRATO PÚBLICO - PRIVADO	-	-	-		-
P. NEGOCIADO, NEG. LEY 31/2007 Y CONT. MENOR	3,68	6,03	14,43	-	74,50
DIALOGO COMPETITIVO	-	-	-		-
TOTAL POR SISTEMAS DE LICITACIÓN	61,07	100,00	62,90	-	2,90

Datos por F. de Apertura. Millones de Euros

Fuente: CÁMARA DE CONTRATISTAS DE CASTILLA Y LEÓN



CASTILLA Y LEÓN - TODAS LAS PROVINCIAS
Datos PROVISIONALES II TRIMESTRE según publicaciones
disponibles a 13/09/2017. Comparativos por F de Apertura
Años 2017/2016 (Millones)

	Año 2017 (a)	%	Año 2016 (b)	Variación % (a/b)	
ADMON. CENTRAL	55,40	22,04	141,85	-	60,95
ADMON. REGIONAL	108,59	43,20	156,23	-	30,49
ADMON. LOCAL	87,38	34,76	38,58		126,47
TOTAL POR ADMINISTRACIONES	251,37	100,00	336,67	-	25,34
EDIFICACIÓN	81,10	32,26	72,43		11,97
OBRA CIVIL	170,27	67,74	264,23	-	35,56
TOTAL POR TIPOS DE OBRA	251,37	100,00	336,67	-	25,34
CRITERIO ECONÓMICO	37,26	14,82	44,08	-	15,48
VARIOS CRITERIOS	182,81	72,72	251,71	-	27,37
CONTRATO PÚBLICO - PRIVADO	-	-	-		-
P. NEGOCIADO, NEG. LEY 31/2007 Y CONT. MENOR	31,30	12,45	40,88	-	23,42
DIALOGO COMPETITIVO	-	-	-		-
TOTAL POR SISTEMAS DE LICITACIÓN	251,37	100,00	336,67	-	25,34

Datos por F. de Apertura. Millones de Euros

Fuente: CÁMARA DE CONTRATISTAS DE CASTILLA Y LEÓN

CASTILLA Y LEÓN - TODAS LAS PROVINCIAS
Datos PROVISIONALES II TRIMESTRE según publicaciones
disponibles a 13/09/2017. Comparativos por F de Apertura
Años 2017/2016 (Millones)

	Año 2017 (a)	%	Año 2016 (b)	Variación % (a/b)
ÁVILA	31,65	12,59	19,04	66,24
BURGOS	31,48	12,52	13,04	141,39
LEÓN	32,49	12,93	117,05	- 72,24
PALENCIA	8,38	3,33	30,71	- 72,71
SALAMANCA	30,05	11,95	18,43	63,01
SEGOVIA	4,20	1,67	30,26	- 86,11
SORIA	30,25	12,03	7,86	284,93
VALLADOLID	61,07	24,30	62,90	- 2,91
ZAMORA	21,42	8,52	34,86	- 38,55
VARIAS	0,37	0,15	2,51	- 85,21
TOTAL POR PROVINCIAS	251,37	100,00	336,67	- 25,34

Datos por F. de Apertura. Millones de Euros

Fuente: CÁMARA DE CONTRATISTAS DE CASTILLA Y LEÓN

