

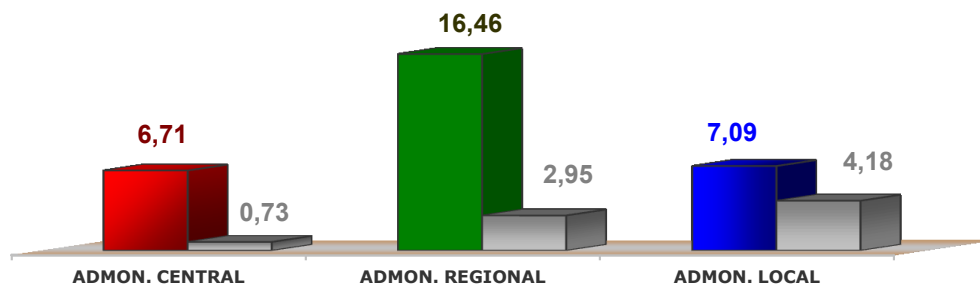

SORIA

Datos PROVISIONALES II TRIMESTRE según publicaciones disponibles a 13/09/2017. Comparativos por F de Apertura Años 2017/2016 (Millones)

	Año 2017 (a)	%	Año 2016 (b)	Variación % (a/b)
ADMON. CENTRAL	6,71	22,18	0,73	816,78
ADMON. REGIONAL	16,46	54,40	2,95	458,65
ADMON. LOCAL	7,09	23,42	4,18	69,46
TOTAL POR ADMINISTRACIONES	30,25	100,00	7,86	284,93

Datos por F. de Apertura. Millones de Euros

Fuente: CÁMARA DE CONTRATISTAS DE CASTILLA Y LEÓN



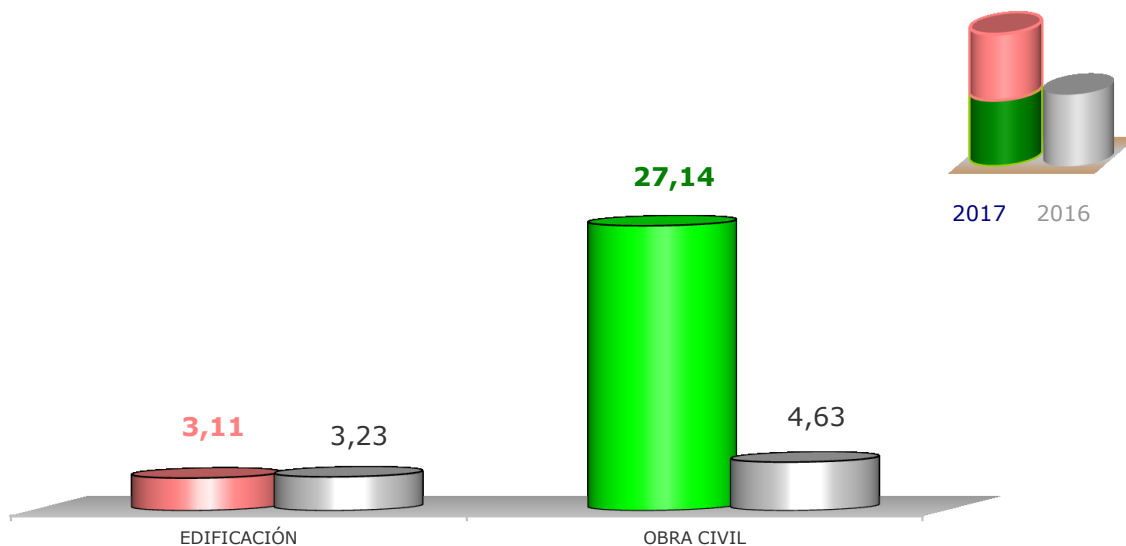
SORIA

Datos PROVISIONALES II TRIMESTRE según publicaciones disponibles a 13/09/2017. Comparativos por F de Apertura Años 2017/2016 (Millones)

	Año 2017 (a)	%	Año 2016 (b)	Variación % (a/b)
EDIFICACIÓN	3,11	10,29	3,23	- 3,56
OBRA CIVIL	27,14	89,71	4,63	485,88
TOTAL POR TIPOS DE OBRA	30,25	100,00	7,86	284,90

Datos por F. de Apertura. Millones de Euros

Fuente: CÁMARA DE CONTRATISTAS DE CASTILLA Y LEÓN



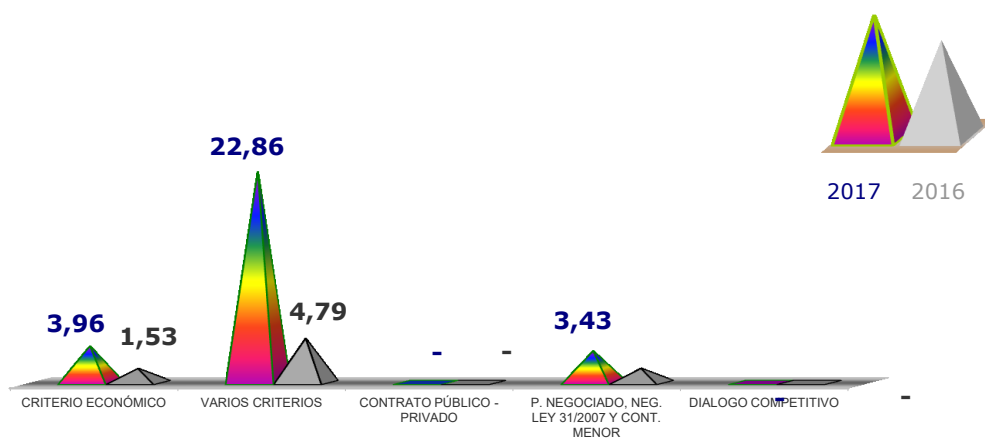
SORIA

Datos PROVISIONALES II TRIMESTRE según publicaciones disponibles a 13/09/2017. Comparativos por F de Apertura Años 2017/2016 (Millones)

	Año 2017 (a)	%	Año 2016 (b)	Variación % (a/b)
CRITERIO ECONÓMICO	3,96	13,09	1,53	158,94
VARIOS CRITERIOS	22,86	75,56	4,79	377,55
CONTRATO PÚBLICO - PRIVADO	-	-	-	-
P. NEGOCIADO, NEG. LEY 31/2007 Y CONT. MENOR	3,43	11,34	1,54	122,37
DIALOGO COMPETITIVO	-	-	-	-
TOTAL POR SISTEMAS DE LICITACIÓN	30,25	100,00	7,86	284,90

Datos por F. de Apertura. Millones de Euros

Fuente: CÁMARA DE CONTRATISTAS DE CASTILLA Y LEÓN



CASTILLA Y LEÓN - TODAS LAS PROVINCIAS
Datos PROVISIONALES II TRIMESTRE según publicaciones
disponibles a 13/09/2017. Comparativos por F de Apertura
Años 2017/2016 (Millones)

	Año 2017 (a)	%	Año 2016 (b)	Variación % (a/b)	
ADMON. CENTRAL	55,40	22,04	141,85	-	60,95
ADMON. REGIONAL	108,59	43,20	156,23	-	30,49
ADMON. LOCAL	87,38	34,76	38,58		126,47
TOTAL POR ADMINISTRACIONES	251,37	100,00	336,67	-	25,34
EDIFICACIÓN	81,10	32,26	72,43		11,97
OBRA CIVIL	170,27	67,74	264,23	-	35,56
TOTAL POR TIPOS DE OBRA	251,37	100,00	336,67	-	25,34
CRITERIO ECONÓMICO	37,26	14,82	44,08	-	15,48
VARIOS CRITERIOS	182,81	72,72	251,71	-	27,37
CONTRATO PÚBLICO - PRIVADO	-	-	-		-
P. NEGOCIADO, NEG. LEY 31/2007 Y CONT. MENOR	31,30	12,45	40,88	-	23,42
DIALOGO COMPETITIVO	-	-	-		-
TOTAL POR SISTEMAS DE LICITACIÓN	251,37	100,00	336,67	-	25,34

Datos por F. de Apertura. Millones de Euros

Fuente: CÁMARA DE CONTRATISTAS DE CASTILLA Y LEÓN

CASTILLA Y LEÓN - TODAS LAS PROVINCIAS
Datos PROVISIONALES II TRIMESTRE según publicaciones disponibles a 13/09/2017. Comparativos por F de Apertura Años 2017/2016 (Millones)

	Año 2017 (a)	%	Año 2016 (b)	Variación % (a/b)
ÁVILA	31,65	12,59	19,04	66,24
BURGOS	31,48	12,52	13,04	141,39
LEÓN	32,49	12,93	117,05	- 72,24
PALENCIA	8,38	3,33	30,71	- 72,71
SALAMANCA	30,05	11,95	18,43	63,01
SEGOVIA	4,20	1,67	30,26	- 86,11
SORIA	30,25	12,03	7,86	284,93
VALLADOLID	61,07	24,30	62,90	- 2,91
ZAMORA	21,42	8,52	34,86	- 38,55
VARIAS	0,37	0,15	2,51	- 85,21
TOTAL POR PROVINCIAS	251,37	100,00	336,67	- 25,34

Datos por F. de Apertura. Millones de Euros

Fuente: CÁMARA DE CONTRATISTAS DE CASTILLA Y LEÓN

