

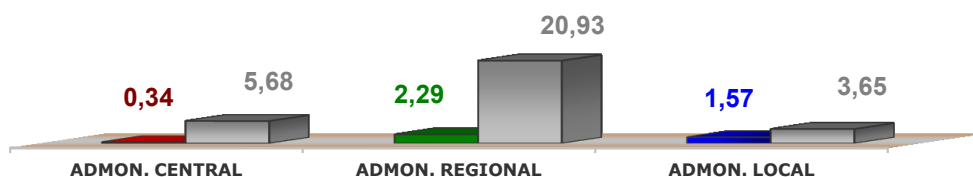
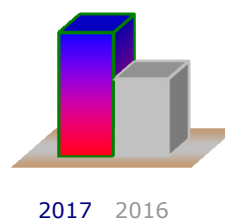
## SEGOVIA

Datos PROVISIONALES II TRIMESTRE según publicaciones disponibles a 13/09/2017. Comparativos por F de Apertura Años 2017/2016 (Millones)

	Año 2017 (a)	%	Año 2016 (b)	Variación % (a/b)	
ADMON. CENTRAL	0,34	8,05	5,68	-	94,04
ADMON. REGIONAL	2,29	54,57	20,93	-	89,04
ADMON. LOCAL	1,57	37,39	3,65	-	56,95
<b>TOTAL POR ADMINISTRACIONES</b>	<b>4,20</b>	<b>100,00</b>	<b>30,26</b>	<b>-</b>	<b>86,11</b>

Datos por F. de Apertura. Millones de Euros

Fuente: CÁMARA DE CONTRATISTAS DE CASTILLA Y LEÓN



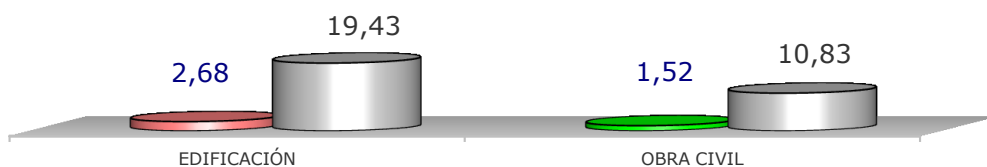
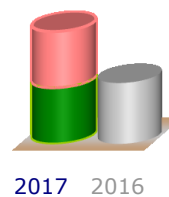
## SEGOVIA

Datos PROVISIONALES II TRIMESTRE según publicaciones disponibles a 13/09/2017. Comparativos por F de Apertura Años 2017/2016 (Millones)

	Año 2017 (a)	%	Año 2016 (b)	Variación % (a/b)	
EDIFICACIÓN	2,68	63,86	19,43	-	86,19
OBRA CIVIL	1,52	36,14	10,83	-	85,97
<b>TOTAL POR TIPOS DE OBRA</b>	<b>4,20</b>	<b>100,00</b>	<b>30,26</b>	<b>-</b>	<b>86,11</b>

Datos por F. de Apertura. Millones de Euros

Fuente: CÁMARA DE CONTRATISTAS DE CASTILLA Y LEÓN





## SEGOVIA

Datos PROVISIONALES II TRIMESTRE según publicaciones disponibles a 13/09/2017. Comparativos por F de Apertura Años 2017/2016 (Millones)

	Año 2017 (a)	%	Año 2016 (b)	Variación % (a/b)
CRITERIO ECONÓMICO	0,84	19,93	9,35	- 91,04
VARIOS CRITERIOS	1,46	34,73	19,27	- 92,43
CONTRATO PÚBLICO - PRIVADO	-	-	-	-
P. NEGOCIADO, NEG. LEY 31/2007 Y CONT. MENOR	1,91	45,34	1,64	15,87
DIALOGO COMPETITIVO	-	-	-	-
<b>TOTAL POR SISTEMAS DE LICITACIÓN</b>	<b>4,20</b>	<b>100,00</b>	<b>30,26</b>	<b>- 86,11</b>

Datos por F. de Apertura. Millones de Euros

Fuente: CÁMARA DE CONTRATISTAS DE CASTILLA Y LEÓN



## CASTILLA Y LEÓN - TODAS LAS PROVINCIAS

Datos PROVISIONALES II TRIMESTRE según publicaciones disponibles a 13/09/2017. Comparativos por F de Apertura Años 2017/2016 (Millones)

	Año 2017 (a)	%	Año 2016 (b)	Variación % (a/b)	
ADMON. CENTRAL	55,40	22,04	141,85	-	60,95
ADMON. REGIONAL	108,59	43,20	156,23	-	30,49
ADMON. LOCAL	87,38	34,76	38,58		126,47
<b>TOTAL POR ADMINISTRACIONES</b>	<b>251,37</b>	<b>100,00</b>	<b>336,67</b>	-	<b>25,34</b>
EDIFICACIÓN	81,10	32,26	72,43		11,97
OBRA CIVIL	170,27	67,74	264,23	-	35,56
<b>TOTAL POR TIPOS DE OBRA</b>	<b>251,37</b>	<b>100,00</b>	<b>336,67</b>	-	<b>25,34</b>
CRITERIO ECONÓMICO	37,26	14,82	44,08	-	15,48
VARIOS CRITERIOS	182,81	72,72	251,71	-	27,37
CONTRATO PÚBLICO - PRIVADO	-	-	-		-
P. NEGOCIADO, NEG. LEY 31/2007 Y CONT. MENOR	31,30	12,45	40,88	-	23,42
DIALOGO COMPETITIVO	-	-	-		-
<b>TOTAL POR SISTEMAS DE LICITACIÓN</b>	<b>251,37</b>	<b>100,00</b>	<b>336,67</b>	-	<b>25,34</b>

Datos por F. de Apertura. Millones de Euros

Fuente: CÁMARA DE CONTRATISTAS DE CASTILLA Y LEÓN

## CASTILLA Y LEÓN - TODAS LAS PROVINCIAS

Datos PROVISIONALES II TRIMESTRE según publicaciones disponibles a 13/09/2017. Comparativos por F de Apertura Años 2017/2016 (Millones)

	Año 2017 (a)	%	Año 2016 (b)	Variación % (a/b)
ÁVILA	31,65	12,59	19,04	66,24
BURGOS	31,48	12,52	13,04	141,39
LEÓN	32,49	12,93	117,05	- 72,24
PALENCIA	8,38	3,33	30,71	- 72,71
SALAMANCA	30,05	11,95	18,43	63,01
<b>SEGOVIA</b>	<b>4,20</b>	<b>1,67</b>	<b>30,26</b>	<b>- 86,11</b>
SORIA	30,25	12,03	7,86	284,93
VALLADOLID	61,07	24,30	62,90	- 2,91
ZAMORA	21,42	8,52	34,86	- 38,55
VARIAS	0,37	0,15	2,51	- 85,21
<b>TOTAL POR PROVINCIAS</b>	<b>251,37</b>	<b>100,00</b>	<b>336,67</b>	<b>- 25,34</b>

Datos por F. de Apertura. Millones de Euros

Fuente: CÁMARA DE CONTRATISTAS DE CASTILLA Y LEÓN

