

SORIA

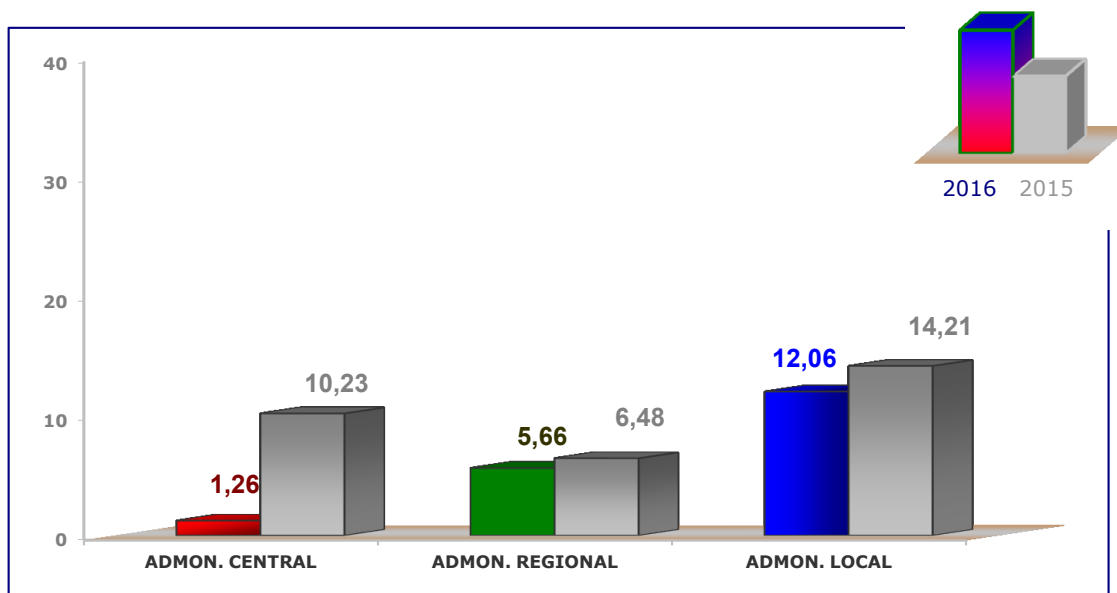
Datos públicos provisionales ENERO /SEPTIEMBRE 2016, según publicaciones disponibles a 25/10/2016. Comparativos por F de Apertura Años 2016/2015 (Millones)



	Año 2016 (a)	%	Año 2015 (b)	Variación % (a/b)	
ADMON. CENTRAL	1,26	6,64	10,23	-	87,68
ADMON. REGIONAL	5,66	29,84	6,48	-	12,58
ADMON. LOCAL	12,06	63,52	14,21	-	15,11
TOTAL POR ADMINISTRACIONES	18,99	100,00	30,92	-	38,59

Datos por F. de Apertura. Millones de Euros

Fuente: CÁMARA DE CONTRATISTAS DE CASTILLA Y LEÓN



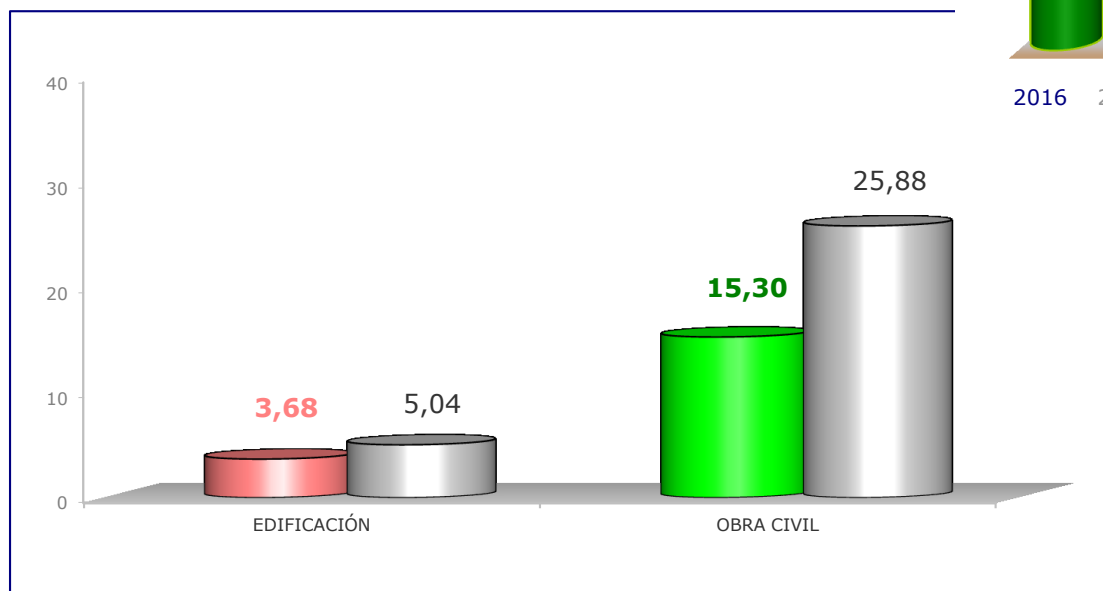
SORIA

Datos públicos provisionales ENERO /SEPTIEMBRE 2016, según publicaciones disponibles a 25/10/2016. Comparativos por F de Apertura Años 2016/2015 (Millones)

	Año 2016 (a)	%	Año 2015 (b)	Variación % (a/b)	
EDIFICACIÓN	3,68	19,40	5,04	-	26,95
OBRA CIVIL	15,30	80,60	25,88	-	40,86
TOTAL POR TIPOS DE OBRA	18,99	100,00	30,92	-	38,59

Datos por F. de Apertura. Millones de Euros

Fuente: CÁMARA DE CONTRATISTAS DE CASTILLA Y LEÓN



SORIA

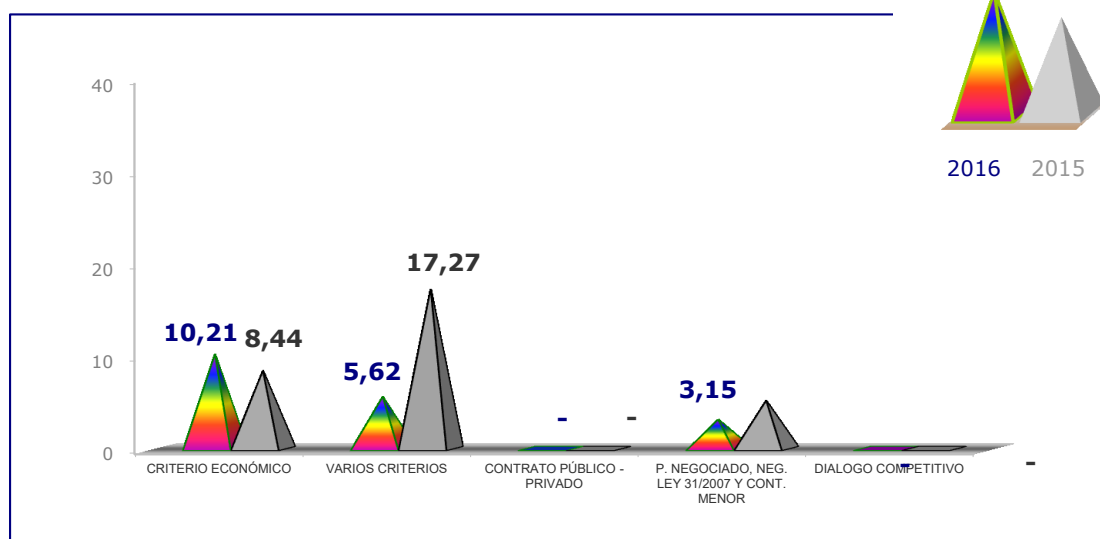
Datos públicos provisionales ENERO /SEPTIEMBRE 2016, según publicaciones disponibles a 25/10/2016. Comparativos por F de Apertura Años 2016/2015 (Millones)



	Año 2016 (a)	%	Año 2015 (b)	Variación % (a/b)
CRITERIO ECONÓMICO	10,21	53,77	8,44	20,89
VARIOS CRITERIOS	5,62	29,62	17,27	- 67,44
CONTRATO PÚBLICO - PRIVADO	-	-	-	-
P. NEGOCIADO, NEG. LEY 31/2007 Y CONT. MENOR	3,15	16,61	5,20	- 39,36
DIALOGO COMPETITIVO	-	-	-	-
TOTAL POR SISTEMAS DE LICITACIÓN	18,99	100,00	30,92	- 38,59

Datos por F. de Apertura. Millones de Euros

Fuente: CÁMARA DE CONTRATISTAS DE CASTILLA Y LEÓN



CASTILLA Y LEÓN - TODAS LAS PROVINCIAS

Datos públicos provisionales ENERO /SEPTIEMBRE 2016, según publicaciones disponibles a 25/10/2016. Comparativos por F de Apertura Años 2016/2015 (Millones)



	Año 2016 (a)	%	Año 2015 (b)	Variación % (a/b)	
ADMON. CENTRAL	238,82	44,71	385,26	-	38,01
ADMON. REGIONAL	188,58	35,31	104,27		80,86
ADMON. LOCAL	106,73	19,98	106,36		0,34
TOTAL POR ADMINISTRACIONES	534,13	100,00	595,90	-	10,36
EDIFICACIÓN	105,71	19,79	86,12		22,75
OBRA CIVIL	428,42	80,21	509,78	-	15,96
TOTAL POR TIPOS DE OBRA	534,13	100,00	595,90	-	10,36
CRITERIO ECONÓMICO	94,34	17,66	55,46		70,12
VARIOS CRITERIOS	379,49	71,05	470,34	-	19,31
CONTRATO PÚBLICO - PRIVADO	-	-	-		-
P. NEGOCIADO, NEG. LEY 31/2007 Y CONT. MENOR	60,30	11,29	70,10	-	13,99
DIALOGO COMPETITIVO	-	-	-		-
TOTAL POR SISTEMAS DE LICITACIÓN	534,13	100,00	595,90	-	10,36

Datos por F. de Apertura. Millones de Euros

Fuente: CÁMARA DE CONTRATISTAS DE CASTILLA Y LEÓN

CASTILLA Y LEÓN - TODAS LAS PROVINCIAS

Datos públicos provisionales ENERO /SEPTIEMBRE 2016, según publicaciones disponibles a 25/10/2016. Comparativos por F de Apertura Años 2016/2015 (Millones)



	Año 2016 (a)	%	Año 2015 (b)	Variación % (a/b)	
ÁVILA	24,57	4,60	33,21	-	26,04
BURGOS	109,25	20,45	133,60	-	18,23
LEÓN	141,98	26,58	84,01		69,00
PALENCIA	41,69	7,80	45,54	-	8,47
SALAMANCA	31,90	5,97	28,48		11,99
SEGOVIA	31,70	5,93	105,32	-	69,90
SORIA	18,99	3,55	30,92	-	38,59
VALLADOLID	81,12	15,19	70,68		14,79
ZAMORA	49,05	9,18	26,04		88,35
VARIAS	3,88	0,73	38,08	-	89,81
TOTAL POR PROVINCIAS	534,13	100,00	595,90	-	10,36

Datos por F. de Apertura. Millones de Euros

Fuente: CÁMARA DE CONTRATISTAS DE CASTILLA Y LEÓN

OBRA DE MAYOR VOLUMEN DE LICITACIÓN. ENERO - SEPTIEMBRE 2016

DATOS PROVISIONALES POR FECHA DE APERTURA. PROVINCIAS

FUENTE: Cámara de Contratistas de Castilla y León. Datos provisionales por fecha de apertura, III Trm. Año 2016



PROVINCIA	ORGANISMO	MINISTERIO	TITULO_OBRA	PRESUPUESTO DE LICITACIÓN €	ADMINISTRACIÓN
SORIA	D.G. CARRETERAS E INFRAESTRUCTURAS	Cª FOMENTO Y MEDIO AMBIENTE	4.1-SO-19. A2016/001463. Refuerzo y renovación de firme CL-601 de Ágreda a LCA Castilla La Mancha. Tr.: ALMAZÁN-LCA Castilla La Mancha, p.k. 76,100-105,450.	2.943.408,21	REGIONAL
	NO CAPITALES DE PROVINCIA	OTROS AYUNTAMIENTOS	Ayuntamiento de ALMAZÁN. Obras de restauración de la Muralla del Postigo de santa María y regeneración de su entorno.	997.999,78	LOCAL
	DIP. PROV. DE SORIA	DIPUTACIONES PROVINCIALES	6 Carreteras 2016. Cuñas de ensanche y firme del tramo de C.P. SO-P-4004, entre pp.kk. 12+590 al 20+715; Tramo: MIÑO DE SAN ESTEBÁN-N-110 en ALDEA DE SAN ESTEBAN.	915.000,00	LOCAL
	D.G. MEDIO NATURAL	Cª FOMENTO Y MEDIO AMBIENTE	SO-306/16. A2016/000346. Comarca URBIÓN-SORIA-CENTRO. Tratamientos selvícolas preventivos incendios en 225 ha. y actuaciones mejora medio natural en MUP secc. terr. I.	751.652,31	REGIONAL
	D.G. PATRIMONIO DEL ESTADO	Mº HACIENDA Y ADMONES. PUBLICAS	004031500061. CALATAÑAZOR. Obras de consolidación del recinto amurallado.	712.706,54	CENTRAL
	NO CAPITALES DE PROVINCIA	OTROS AYUNTAMIENTOS	Ayuntamiento de SAN ESTEBAN DE GORMAZ. Obra 1/2016. Rehabilitación entorno Iglesia de San Miguel.	651.164,30	LOCAL
	DIP. PROV. DE SORIA	DIPUTACIONES PROVINCIALES	11 Carreteras 2016. Refuerzo del firme del tramo de la CP. SO-P-5004, entre P.K.: 14+100 al 22+100. Tramo: ZAYAS DE BÁSCONES a ALCUBILLA DE AVELLANEDA.	640.500,00	LOCAL
	D.G. MEDIO NATURAL	Cª FOMENTO Y MEDIO AMBIENTE	SO-300/16. A2016/000157. ALMAZÁN y MATAMALA DE ALMAZÁN. Tratamientos selvícolas preventivos incendios en la sección Almazán-Burgo-Bayubas, sobre 257,05 ha.	544.047,61	REGIONAL
	DIP. PROV. DE SORIA	DIPUTACIONES PROVINCIALES	5 Carreteras 2016. Cuñas de ensanche y firme del tramo de CP. SO-P-4143, entre pp.kk.: 0+000 al 4+640; tramo: SO-110 en FUENTEPINILLA a VALDERRODILLA.	507.000,00	LOCAL
DIP. PROV. DE SORIA	DIPUTACIONES PROVINCIALES	1 Carreteras 2016. Cuñas de ensanche y refuerzo del firme del tramo de CP SO-P-4024, entre pp.kk.: 4+100 al 7+550; tramo: Pedraja de San Esteba a La Rasa, con mejora de trazado entre	490.000,00	LOCAL	