

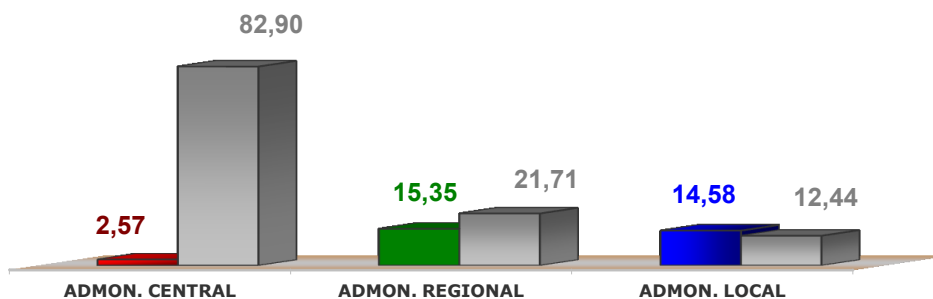

## LEÓN

Datos PROVISIONALES II TRIMESTRE según publicaciones disponibles a 13/09/2017. Comparativos por F de Apertura Años 2017/2016 (Millones)

	Año 2017 (a)	%	Año 2016 (b)	Variación % (a/b)	
ADMON. CENTRAL	2,57	7,90	82,90	-	96,90
ADMON. REGIONAL	15,35	47,24	21,71	-	29,31
ADMON. LOCAL	14,58	44,86	12,44		17,14
<b>TOTAL POR ADMINISTRACIONES</b>	<b>32,49</b>	<b>100,00</b>	<b>117,05</b>	-	<b>72,24</b>

Datos por Fecha de Apertura. Millones de Euros

Fuente: CÁMARA DE CONTRATISTAS DE CASTILLA Y LEÓN



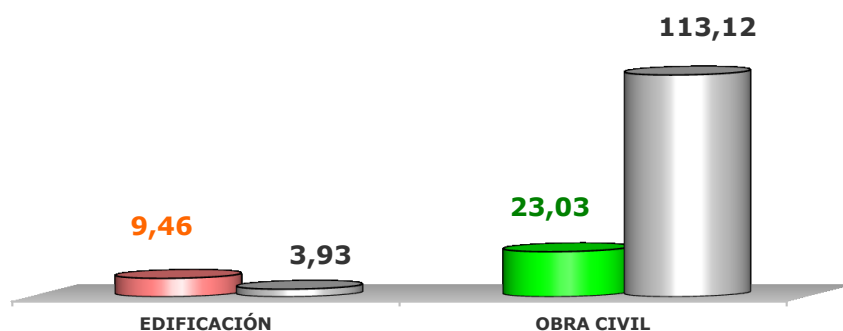
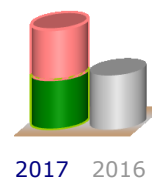
## LEÓN

Datos PROVISIONALES II TRIMESTRE según publicaciones disponibles a 13/09/2017. Comparativos por F de Apertura Años 2017/2016 (Millones)

	Año 2017 (a)	%	Año 2016 (b)	Variación % (a/b)
EDIFICACIÓN	9,46	29,11	3,93	140,70
OBRA CIVIL	23,03	70,89	113,12	- 79,64
<b>TOTAL POR TIPOS DE OBRA</b>	<b>32,49</b>	<b>100,00</b>	<b>117,05</b>	<b>- 72,24</b>

Datos por Fecha de Apertura. Millones de Euros

Fuente: CÁMARA DE CONTRATISTAS DE CASTILLA Y LEÓN



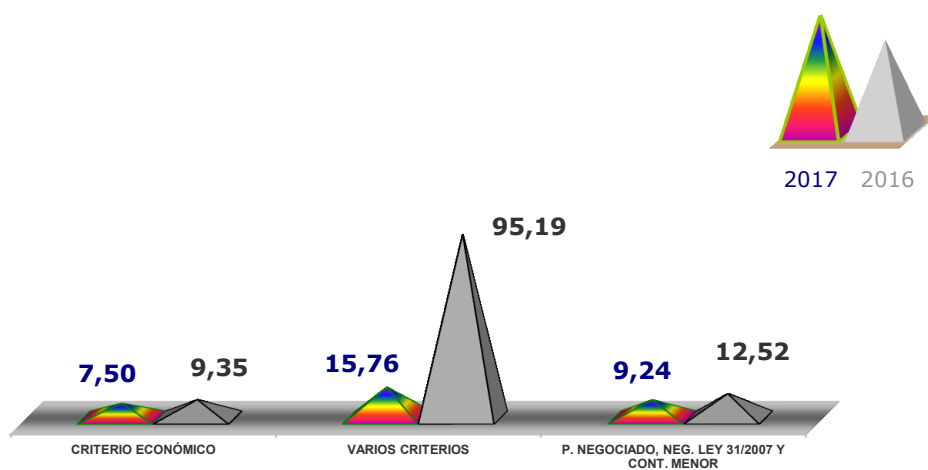
## LEÓN

Datos PROVISIONALES II TRIMESTRE según publicaciones disponibles a 13/09/2017. Comparativos por F de Apertura Años 2017/2016 (Millones)

	Año 2017 (a)	%	Año 2016 (b)	Variación % (a/b)	
CRITERIO ECONÓMICO	7,50	23,08	9,35	-	19,78
VARIOS CRITERIOS	15,76	48,50	95,19	-	83,44
P. NEGOCIADO, NEG. LEY 31/2007 Y CONT. MENOR	9,24	28,42	12,52	-	26,21
<b>TOTAL POR SISTEMAS DE LICITACIÓN</b>	<b>32,49</b>	<b>100,00</b>	<b>117,05</b>	<b>-</b>	<b>72,24</b>

Datos por Fecha de Apertura. Millones de Euros

Fuente: CÁMARA DE CONTRATISTAS DE CASTILLA Y LEÓN



## CASTILLA Y LEÓN - TODAS LAS PROVINCIAS

Datos PROVISIONALES II TRIMESTRE según publicaciones disponibles a 13/09/2017. Comparativos por F de Apertura Años 2017/2016 (Millones)

	Año 2017 (a)	%	Año 2016 (b)	Variación % (a/b)	
ADMON. CENTRAL	55,40	22,04	141,85	-	60,95
ADMON. REGIONAL	108,59	43,20	156,23	-	30,49
ADMON. LOCAL	87,38	34,76	38,58		126,47
<b>TOTAL POR ADMINISTRACIONES</b>	<b>251,37</b>	<b>100,00</b>	<b>336,67</b>	-	<b>25,34</b>
EDIFICACIÓN	81,10	32,26	72,43		11,97
OBRA CIVIL	170,27	67,74	264,23	-	35,56
<b>TOTAL POR TIPOS DE OBRA</b>	<b>251,37</b>	<b>100,00</b>	<b>336,67</b>	-	<b>25,34</b>
CRITERIO ECONÓMICO	37,26	14,82	44,08	-	15,48
VARIOS CRITERIOS	182,81	72,72	251,71	-	27,37
CONTRATO PÚBLICO - PRIVADO	-	-	-		-
P. NEGOCIADO, NEG. LEY 31/2007 Y CONT. MENOR	31,30	12,45	40,88	-	23,42
DIALOGO COMPETITIVO	-	-	-		-
<b>TOTAL POR SISTEMAS DE LICITACIÓN</b>	<b>251,37</b>	<b>100,00</b>	<b>336,67</b>	-	<b>25,34</b>

Datos por Fecha de Apertura. Millones de Euros

Fuente: CÁMARA DE CONTRATISTAS DE CASTILLA Y LEÓN

**CASTILLA Y LEÓN - TODAS LAS PROVINCIAS**  
**Datos PROVISIONALES II TRIMESTRE según publicaciones disponibles a 13/09/2017. Comparativos por F de Apertura Años 2017/2016 (Millones)**

	Año 2017 (a)	%	Año 2016 (b)	Variación % (a/b)	
ÁVILA	31,65	12,59	19,04		66,24
BURGOS	31,48	12,52	13,04		141,39
<b>LEÓN</b>	<b>32,49</b>	<b>12,93</b>	<b>117,05</b>	-	<b>72,24</b>
PALENCIA	8,38	3,33	30,71	-	72,71
SALAMANCA	30,05	11,95	18,43		63,01
SEGOVIA	4,20	1,67	30,26	-	86,11
SORIA	30,25	12,03	7,86		284,93
VALLADOLID	61,07	24,30	62,90	-	2,91
ZAMORA	21,42	8,52	34,86	-	38,55
VARIAS	0,37	0,15	2,51	-	85,21
<b>TOTAL POR PROVINCIAS</b>	<b>251,37</b>	<b>100,00</b>	<b>336,67</b>	-	<b>25,34</b>

Datos por Fecha de Apertura. Millones de Euros

Fuente: CÁMARA DE CONTRATISTAS DE CASTILLA Y LEÓN