

ZAMORA

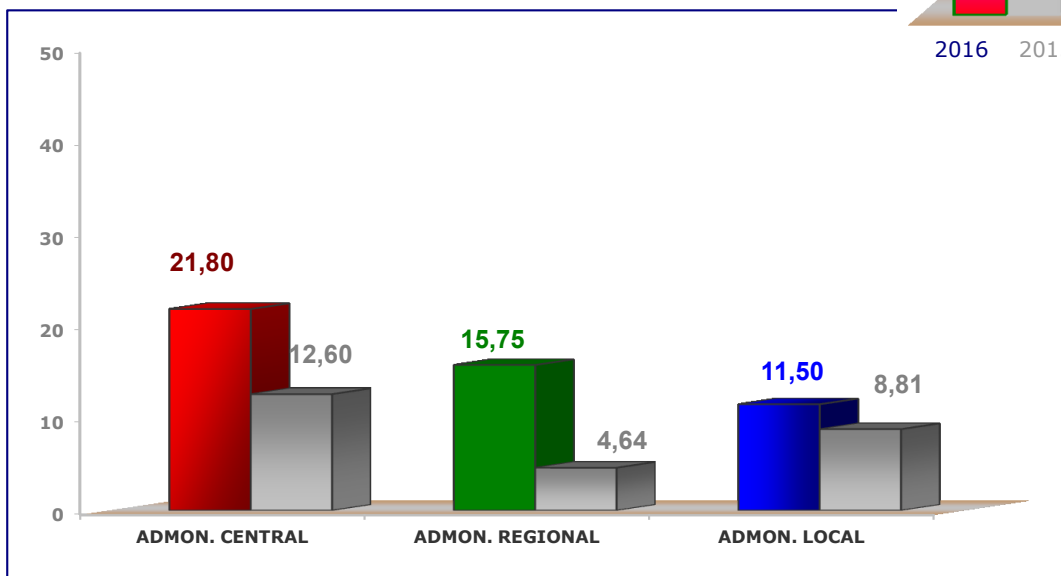
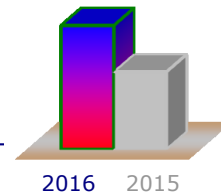
Datos públicos provisionales ENERO /SEPTIEMBRE 2016, según publicaciones disponibles a 25/10/2016. Comparativos por F de Apertura Años 2016/2015 (Millones)



	Año 2016 (a)	%	Año 2015 (b)	Variación % (a/b)
ADMON. CENTRAL	21,80	44,45	12,60	73,07
ADMON. REGIONAL	15,75	32,11	4,64	239,72
ADMON. LOCAL	11,50	23,45	8,81	30,54
TOTAL POR ADMINISTRACIONES	49,05	100,00	26,04	88,35

Datos por F. de Apertura. Millones de Euros

Fuente: CÁMARA DE CONTRATISTAS DE CASTILLA Y LEÓN



ZAMORA

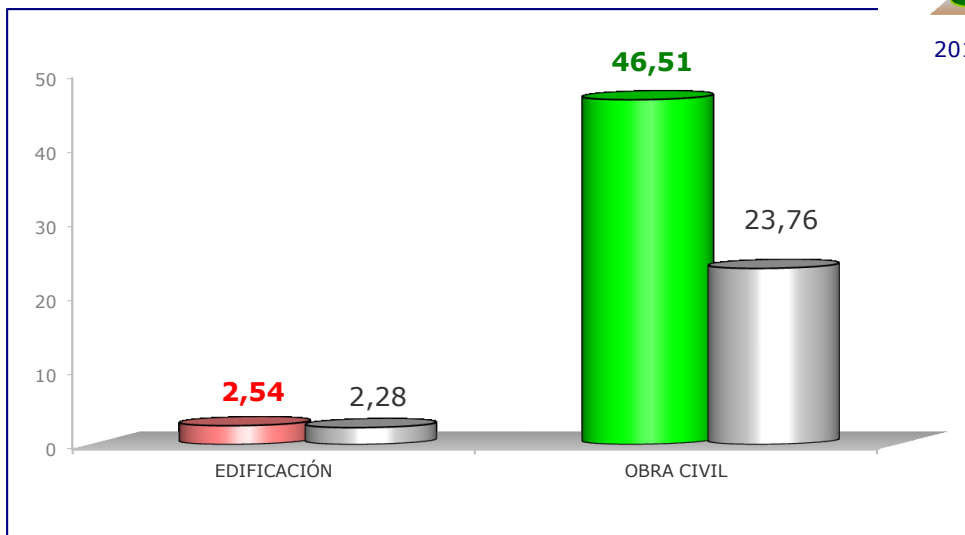
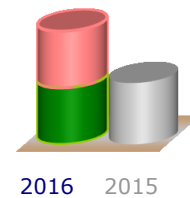
Datos públicos provisionales ENERO /SEPTIEMBRE 2016, según publicaciones disponibles a 25/10/2016. Comparativos por F de Apertura Años 2016/2015 (Millones)



	Año 2016 (a)	%	Año 2015 (b)	Variación % (a/b)
EDIFICACIÓN	2,54	5,19	2,28	11,39
OBRA CIVIL	46,51	94,81	23,76	95,75
TOTAL POR TIPOS DE OBRA	49,05	100,00	26,04	88,35

Datos por F. de Apertura. Millones de Euros

Fuente: CÁMARA DE CONTRATISTAS DE CASTILLA Y LEÓN



ZAMORA

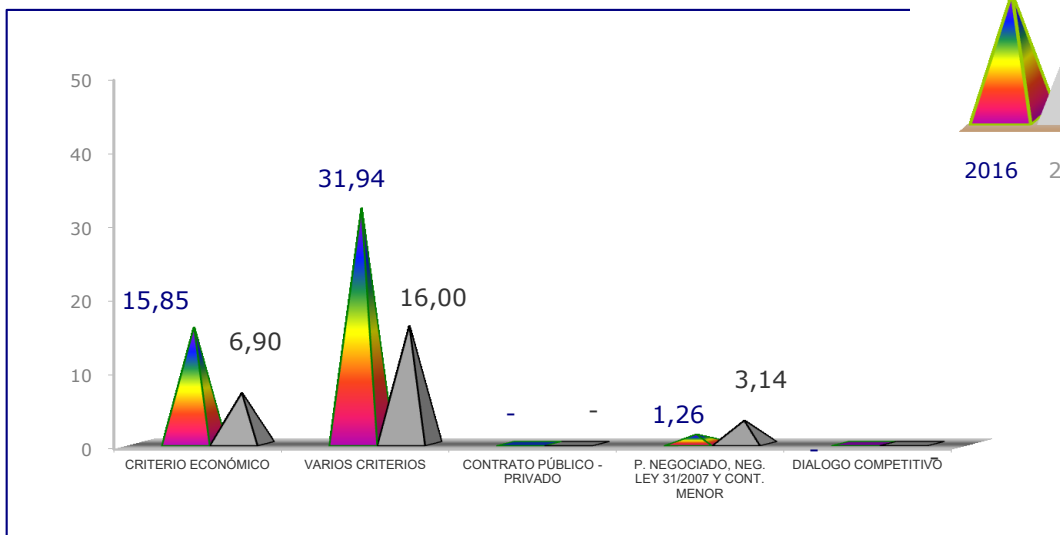
Datos públicos provisionales ENERO /SEPTIEMBRE 2016, según publicaciones disponibles a 25/10/2016. Comparativos por F de Apertura Años 2016/2015 (Millones)



	Año 2016 (a)	%	Año 2015 (b)	Variación % (a/b)
CRITERIO ECONÓMICO	15,85	32,31	6,90	129,81
VARIOS CRITERIOS	31,94	65,11	16,00	99,59
CONTRATO PÚBLICO - PRIVADO	-	-	-	-
P. NEGOCIADO, NEG. LEY 31/2007 Y CONT. MENOR	1,26	2,58	3,14	- 59,80
DIALOGO COMPETITIVO	-	-	-	-
TOTAL POR SISTEMAS DE LICITACIÓN	49,05	100,00	26,04	88,35

Datos por F. de Apertura. Millones de Euros

Fuente: CÁMARA DE CONTRATISTAS DE CASTILLA Y LEÓN



CASTILLA Y LEÓN - TODAS LAS PROVINCIAS

Datos públicos provisionales ENERO /SEPTIEMBRE 2016, según publicaciones disponibles a 25/10/2016. Comparativos por F de Apertura Años 2016/2015 (Millones)



	Año 2016 (a)	%	Año 2015 (b)	Variación % (a/b)	
ADMON. CENTRAL	238,82	44,71	385,26	-	38,01
ADMON. REGIONAL	188,58	35,31	104,27		80,86
ADMON. LOCAL	106,73	19,98	106,36		0,34
TOTAL POR ADMINISTRACIONES	534,13	100,00	595,90	-	10,36
EDIFICACIÓN	105,71	19,79	86,12		22,75
OBRA CIVIL	428,42	80,21	509,78	-	15,96
TOTAL POR TIPOS DE OBRA	534,13	100,00	595,90	-	10,36
CRITERIO ECONÓMICO	94,34	17,66	55,46		70,12
VARIOS CRITERIOS	379,49	71,05	470,34	-	19,31
CONTRATO PÚBLICO - PRIVADO	-	-	-		-
P. NEGOCIADO, NEG. LEY 31/2007 Y CONT. MENOR	60,30	11,29	70,10	-	13,99
DIALOGO COMPETITIVO	-	-	-		-
TOTAL POR SISTEMAS DE LICITACIÓN	534,13	100,00	595,90	-	10,36

Datos por F. de Apertura. Millones de Euros

Fuente: CÁMARA DE CONTRATISTAS DE CASTILLA Y LEÓN

CASTILLA Y LEÓN - TODAS LAS PROVINCIAS

Datos públicos provisionales ENERO /SEPTIEMBRE 2016, según publicaciones disponibles a 25/10/2016. Comparativos por F de Apertura Años 2016/2015 (Millones)



	Año 2016 (a)	%	Año 2015 (b)	Variación % (a/b)	
ÁVILA	24,57	4,60	33,21	-	26,04
BURGOS	109,25	20,45	133,60	-	18,23
LEÓN	141,98	26,58	84,01		69,00
PALENCIA	41,69	7,80	45,54	-	8,47
SALAMANCA	31,90	5,97	28,48		11,99
SEGOVIA	31,70	5,93	105,32	-	69,90
SORIA	18,99	3,55	30,92	-	38,59
VALLADOLID	81,12	15,19	70,68		14,79
ZAMORA	49,05	9,18	26,04		88,35
VARIAS	3,88	0,73	38,08	-	89,81
TOTAL POR PROVINCIAS	534,13	100,00	595,90	-	10,36

Datos por F. de Apertura. Millones de Euros

Fuente: CÁMARA DE CONTRATISTAS DE CASTILLA Y LEÓN

OBRA DE MAYOR VOLUMEN DE LICITACIÓN. ENERO - SEPTIEMBRE 2016

DATOS PROVISIONALES POR FECHA DE APERTURA. PROVINCIAS

FUENTE: Cámara de Contratistas de Castilla y León. Datos provisionales por fecha de apertura, III Trm. Año 2016



PROVINCIA	ORGANISMO	MINISTERIO	TITULO_OBRA	PRESUPUESTO DE LICITACIÓN €	ADMINISTRACIÓN
ZAMORA	S.E.I.T.T.	E.P. Y O.E. Mº FOMENTO	20161010-F. Construcción de recopilación de actuaciones pendientes en LAV Madrid-Galicia. Tr.: Acceso a ZAMORA, LA HINIESTA-PERILLA CASTRO, PERILLA DE CASTRO-OTERO DE BODAS y OTERO BODAS-CERNADILLA	14.519.065,20	CENTRAL
	S.E.I.T.T.	E.P. Y O.E. Mº FOMENTO	20161002-C. Rehabilitación superficial y puntualmente estructural del firme de la A-52, p.k. 94,130-11,867. Provincia de ZAMORA	5.899.499,67	CENTRAL
	SOMACYL	E.P. Y O.E. Cª FOMENTO Y M.A.	CO/2015/13. COBREROS. Ejecución de obras y puesta en marcha de EDAR de El Puente y emisario con emisiones cero.	4.236.803,92	REGIONAL
	D.G. CARRETERAS E INFRAESTRUCTURAS	Cª FOMENTO Y MEDIO AMBIENTE	4.7-ZA-4. A2016/003076. Regularización superficial de firme CL-605 Tr.: CL-605 ARCENILLAS-EL PIÑERO, p.k. 150,190-167,945 y ZA-324 PRESA DE VILLALCAMPO-L.F. Portugal, p.k. 11,530-28,890	2.999.193,08	REGIONAL
	INSTITUTO TECNOLÓGICO AGRARIO	Cª DE AGRICULTURA Y GANADERÍA	45/2015/ITACYL. RIOFRÍO DE ALISTE. Infraestructura rural en zona de concentración parcelaria.	1.218.014,99	REGIONAL
	DIP. PROV. DE ZAMORA	DIPUTACIONES PROVINCIALES	022/0191600. Acondicionamiento y refuerzo de firme ZA-P-2659 MOMBUEY-LANSEROS y ZA-V-2634 acceso a SEJAS DE SANABRIA	1.167.624,20	LOCAL
	D.G. CARRETERAS E INFRAESTRUCTURAS	Cª FOMENTO Y MEDIO AMBIENTE	560-ZA-551/T . SANTA CRISTINA DE LA POLVOROSA. Terminación emisario y EDAR.	1.127.236,21	REGIONAL
	DIP. PROV. DE ZAMORA	DIPUTACIONES PROVINCIALES	011/0081600. Acondicionamiento y refuerzo del firme de la carretera ZA-L-2447. Tramo: N-122 a VIÑAS.	1.110.021,97	LOCAL
	D.G. MEDIO NATURAL	Cª FOMENTO Y MEDIO AMBIENTE	ZA-304/16. A2016/000370. PUEBLA DE SANABRIA y 5 más. Tratamientos selvícolas preventivos incendios en 537,06 ha. en comarcas Baja Sanabria y Villardeciervos	956.850,25	REGIONAL
D.G. MEDIO NATURAL	Cª FOMENTO Y MEDIO AMBIENTE	ZA-308/16. A2016/000640. VILLARDECIERVOS y 2 más. Tratamientos selvícolas preventivos incendios y otras actuaciones mejora medio natural en 638,10 ha.	927.853,30	REGIONAL	