

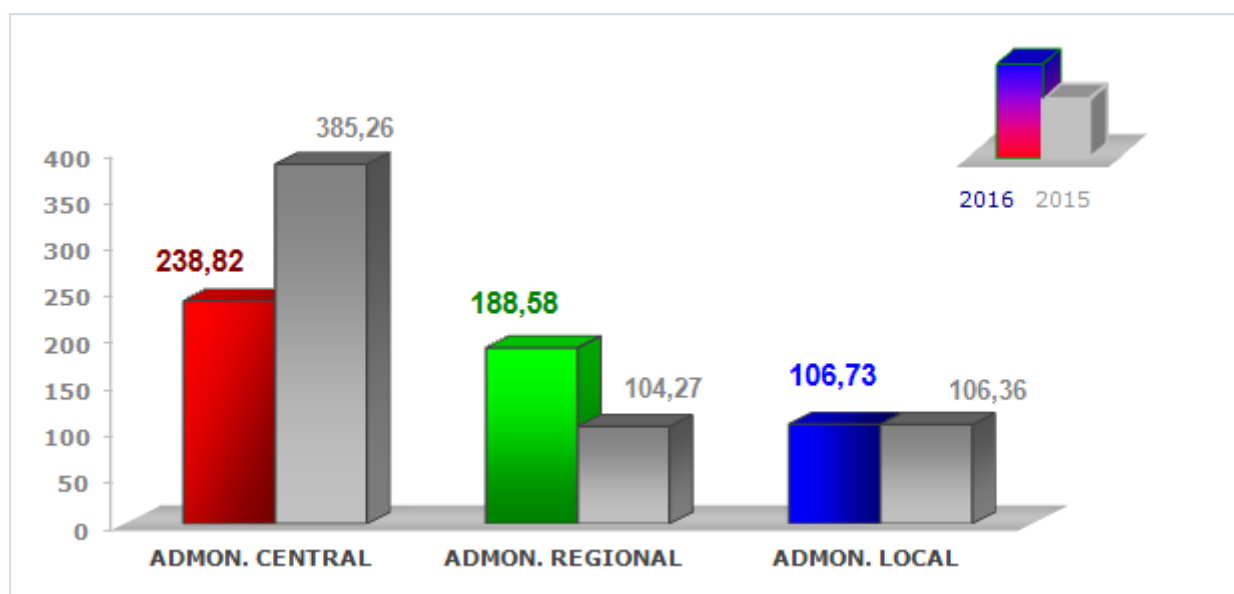
## LICITACIÓN DE OBRA OFICIAL EN CASTILLA Y LEÓN

### DISTRIBUCIÓN POR ADMINISTRACIONES

Datos provisionales por f. de apertura Enero – Septiembre 2016/2015

(Millones de Euros)

ADMINISTRACIONES	OBRAS CON FECHA DE APERTURA EN EL AÑO 2016 (a)	%	OBRAS CON FECHA DE APERTURA EN EL AÑO 2015 (b)	Variación % (a/b)
ADMON. CENTRAL	238,82	44,71	385,26	- 38,01
ADMON. REGIONAL	188,58	35,31	104,27	80,86
ADMON. LOCAL	106,73	19,98	106,36	0,34
<b>TOTAL POR ADMINISTRACIONES</b>	<b>534,13</b>	<b>100,00</b>	<b>595,90</b>	<b>- 10,36</b>



## DATOS PROVISIONALES. PROVINCIAS Y ORGANISMOS

### Licitación oficial provisional con fecha de apertura Enero - Septiembre 2016

#### ADMINISTRACIÓN CENTRAL (Millones de Euros)

	AV	BU	LE	P	SA	SG	SO	VA	ZA	VAR. P.	TOTAL 2016 (Nº/Imp.)	
D.G. ARQUITECTURA, VIVIENDA Y SUELO						0,13					1	0,13
D.G. DE CARRETERAS	0,24		0,24	0,48	0,48			0,23			7	1,68
DEMARCACION DE CARRETERAS		0,25					0,28				16	0,53
EMP. PÚBLICAS Y OTRAS ENTIDADES	A.D.I.F.	0,06	2,88	1,56	0,59	0,05	0,09	0,14	0,14	0,30	46	6,00
	A.E.N.A.							10,79			1	10,79
	ADIF ALTA VELOCIDAD			50,98	0,14						3	51,12
	R.E.N.F.E.			-				0,03			4	0,03
	S.E.I.T.T.	0,39	83,73				1,48		5,96	20,42	1,89	7
<b>Mº FOMENTO</b>	<b>0,70</b>	<b>86,87</b>	<b>52,78</b>	<b>1,22</b>	<b>0,53</b>	<b>1,69</b>	<b>0,47</b>	<b>17,15</b>	<b>20,56</b>	<b>2,19</b>	<b>85</b>	<b>184,15</b>
C.H. CANTABRICO		0,05									1	0,05
C.H. DUERO	0,16		0,53	1,19	2,71	0,12	0,02	1,19	0,03	0,56	40	6,51
C.H. EBRO							0,06				1	0,06
C.H. MIÑO-SIL			2,05								9	2,05
C.H. TAJO	0,11										3	0,11
EMP. PÚBLICAS Y OTRAS ENTIDADES	AGUAS CUENCAS DE ESPAÑA - ACUAES-	0,01	0,97	0,05							3	1,03
	O.A. PARQUES NACIONALES					0,12					1	0,12
	SEIASA			26,31							2	26,31
	TRAGSA		0,08	0,07		0,85	1,07		0,83	0,24	12	3,15
<b>MAGRAMA, Mº AGR., ALI. Y M. AMBIENTE</b>	<b>0,28</b>	<b>1,10</b>	<b>29,02</b>	<b>1,19</b>	<b>3,56</b>	<b>1,31</b>	<b>0,08</b>	<b>1,19</b>	<b>0,86</b>	<b>0,80</b>	<b>72</b>	<b>39,39</b>
<b>OTROS MINISTERIOS</b>	<b>0,39</b>	<b>0,26</b>	<b>3,85</b>	<b>3,06</b>	<b>0,49</b>	<b>2,93</b>	<b>0,71</b>	<b>3,20</b>	<b>0,39</b>	<b>-</b>	<b>159</b>	<b>15,28</b>
<b>ADMINISTRACIÓN CENTRAL</b>	<b>1,36</b>	<b>88,23</b>	<b>85,65</b>	<b>5,47</b>	<b>4,58</b>	<b>5,94</b>	<b>1,26</b>	<b>21,54</b>	<b>21,80</b>	<b>2,99</b>	<b>316</b>	<b>238,82</b>

## DATOS PROVISIONALES. PROVINCIAS Y ORGANISMOS

### Licitación oficial provisional con fecha de apertura Enero – Septiembre 2016

#### ADMINISTRACIÓN REGIONAL (Millones de Euros)

	AV	BU	LE	P	SA	SG	SO	VA	ZA	VAR. P.	TOTAL 2016 (Nº/Imp.)	
D.G. INFRAESTRUCT. Y DIVERS. RURAL			0,06								1	0,06
INSTITUTO TECNOLOGICO AGRARIO		0,73			1,72				1,22		3	3,67
<b>Cª DE AGRICULTURA Y GANADERÍA</b>	-	<b>0,73</b>	<b>0,06</b>	-	<b>1,72</b>	-	-	-	<b>1,22</b>	-	<b>4</b>	<b>3,73</b>
D.G. DE PATRIMONIO CULTURAL	0,15	0,45	0,34	0,55	1,19		0,26	0,93	0,47		10	4,33
D.G. DE TURISMO										0,44	1	0,44
<b>Cª DE CULTURA Y TURISMO</b>	<b>0,15</b>	<b>0,45</b>	<b>0,34</b>	<b>0,55</b>	<b>1,19</b>	-	<b>0,26</b>	<b>0,93</b>	<b>0,47</b>	<b>0,44</b>	<b>11</b>	<b>4,77</b>
SECRETARÍA GENERAL								0,06			1	0,06
<b>Cª DE ECONOMIA Y HACIENDA</b>	-	-	-	-	-	-	-	<b>0,06</b>	-	-	<b>1</b>	<b>0,06</b>
ECYL	0,13				1,06		0,12				6	1,31
SECRETARÍA GENERAL								0,00			1	0,00
<b>Cª DE EMPLEO</b>	<b>0,13</b>	-	-	-	<b>1,06</b>	-	<b>0,12</b>	<b>0,00</b>	-	-	<b>7</b>	<b>1,31</b>
D.D. P.P. DE EDUCACION			0,64	0,40		0,39		0,38			7	1,82
D.G. DE INFRAESTRUCTURAS Y EQUIPAM.								7,80			1	7,80
D.G. POLÍTICA EDUCATIVA ESCOLAR					2,63	4,28		6,13			4	13,04
UNIVERSIDAD DE BURGOS		0,65									4	0,65
UNIVERSIDAD DE LEON			0,83								3	0,83
UNIVERSIDAD DE SALAMANCA					0,79						3	0,79
UNIVERSIDAD DE VALLADOLID						10,11		10,07			7	20,19
<b>Cª DE EDUCACIÓN</b>	-	<b>0,65</b>	<b>1,47</b>	<b>0,40</b>	<b>3,42</b>	<b>14,79</b>	-	<b>24,38</b>	-	-	<b>29</b>	<b>45,10</b>
GERENCIA DE SERVICIOS SOCIALES			0,67	0,39				5,52			3	6,58
<b>Cª DE FAMILIA E IGUALDAD OPORT.</b>	-	-	<b>0,67</b>	<b>0,39</b>	-	-	-	<b>5,52</b>	-	-	<b>3</b>	<b>6,58</b>
D.G. CALIDAD Y SOSTEN. AMBIENTAL			0,50	1,37	3,58	0,26					9	5,71
D.G. CARRETERAS E INFRAESTRUCTURAS	15,58	4,34	16,87	21,69	5,94	4,38	3,31	14,94	5,09	0,24	41	92,39
D.G. MEDIO NATURAL		0,82	3,26	2,05	1,31	1,39	1,97	0,97	4,74		29	16,50
D.G. VIVIENDA, ARQUITECTURA Y URB.				0,29							1	0,29
SERVICIO TERRITORIAL DE FOMENTO	0,23										1	0,23
EMP. PÚBLICAS Y OTRAS ENTIDADES										0,21	5	0,60
FUND. PATRIMONIO NATURAL CYL		0,20	0,12	0,08								
SOMACYL	2,90	0,19						3,48	4,24		4	10,81
<b>Cª DE FOMENTO Y MEDIO AMBIENTE</b>	<b>18,71</b>	<b>5,56</b>	<b>20,74</b>	<b>25,47</b>	<b>10,83</b>	<b>6,03</b>	<b>5,28</b>	<b>19,40</b>	<b>14,07</b>	<b>0,45</b>	<b>90</b>	<b>126,53</b>
<b>Cª DE SANIDAD</b>	-	-	-	-	-	-	-	<b>0,50</b>	-	-	<b>1</b>	<b>0,50</b>
<b>ADMINISTRACIÓN REGIONAL</b>	<b>18,99</b>	<b>7,38</b>	<b>23,29</b>	<b>26,81</b>	<b>18,22</b>	<b>20,82</b>	<b>5,66</b>	<b>50,79</b>	<b>15,75</b>	<b>0,89</b>	<b>146</b>	<b>188,58</b>

## DATOS PROVISIONALES. PROVINCIAS Y ORGANISMOS

### Licitación oficial provisional con fecha de apertura Enero – Septiembre 2016

#### ADMINISTRACIÓN LOCAL (Millones de Euros)

	AV	BU	LE	P	SA	SG	SO	VA	ZA	VAR. P.	TOTAL 2016 (Nº/Imp.)	
DIPUTACIONES	0,60	3,09	23,43	6,69	0,70	1,89	7,57	1,21	9,26		410	54,43
<b>TOTAL DIPUTACIONES</b>	<b>0,60</b>	<b>3,09</b>	<b>23,43</b>	<b>6,69</b>	<b>0,70</b>	<b>1,89</b>	<b>7,57</b>	<b>1,21</b>	<b>9,26</b>	-	<b>410</b>	<b>54,43</b>
AYTOS. CAPITALES DE PROVINCIA	2,83	3,39	2,13	1,73	6,67	2,14	1,30	5,12	0,83		87	26,16
<b>TOTAL AYTOS. CAPITALES DE PROVINCIA</b>	<b>2,83</b>	<b>3,39</b>	<b>2,13</b>	<b>1,73</b>	<b>6,67</b>	<b>2,14</b>	<b>1,30</b>	<b>5,12</b>	<b>0,83</b>	-	<b>87</b>	<b>26,16</b>
OTROS AYUNTAMIENTOS	0,78	7,17	6,55	0,99	1,73	0,92	3,19	2,47	1,41		175	25,20
EMP. PÚBLICAS Y OTRAS ENTIDADES												
CONSEJO COMARCAL BIERZO (AYT. PONF)			0,74								5	0,74
SERFUNLE			0,19								1	0,19
<b>TOTAL OTROS AYUNTAMIENTOS</b>	<b>0,78</b>	<b>7,17</b>	<b>7,48</b>	<b>0,99</b>	<b>1,73</b>	<b>0,92</b>	<b>3,19</b>	<b>2,47</b>	<b>1,41</b>	-	<b>181</b>	<b>26,13</b>
<b>CAMARAS DE COMERCIO</b>												-
<b>ADMINISTRACIÓN LOCAL</b>	<b>4,22</b>	<b>13,64</b>	<b>33,05</b>	<b>9,41</b>	<b>9,10</b>	<b>4,95</b>	<b>12,06</b>	<b>8,80</b>	<b>11,50</b>	-	<b>678</b>	<b>106,73</b>

## RESUMEN POR ADMINISTRACIONES (Millones de Euros)

	AV	BU	LE	P	SA	SG	SO	VA	ZA	VAR. P.	TOTAL 2016 (Nº/Imp.)	
<b>ADMINISTRACIÓN CENTRAL</b>	<b>1,36</b>	<b>88,23</b>	<b>85,65</b>	<b>5,47</b>	<b>4,58</b>	<b>5,94</b>	<b>1,26</b>	<b>21,54</b>	<b>21,80</b>	<b>2,99</b>	<b>316</b>	<b>238,82</b>
<b>ADMINISTRACIÓN REGIONAL</b>	<b>18,99</b>	<b>7,38</b>	<b>23,29</b>	<b>26,81</b>	<b>18,22</b>	<b>20,82</b>	<b>5,66</b>	<b>50,79</b>	<b>15,75</b>	<b>0,89</b>	<b>146</b>	<b>188,58</b>
<b>ADMINISTRACIÓN LOCAL</b>	<b>4,22</b>	<b>13,64</b>	<b>33,05</b>	<b>9,41</b>	<b>9,10</b>	<b>4,95</b>	<b>12,06</b>	<b>8,80</b>	<b>11,50</b>	<b>-</b>	<b>678</b>	<b>106,73</b>
<b>TOTAL GENERAL</b>	<b>24,57</b>	<b>109,25</b>	<b>141,98</b>	<b>41,69</b>	<b>31,90</b>	<b>31,70</b>	<b>18,99</b>	<b>81,12</b>	<b>49,05</b>	<b>3,88</b>	<b>1.140</b>	<b>534,13</b>

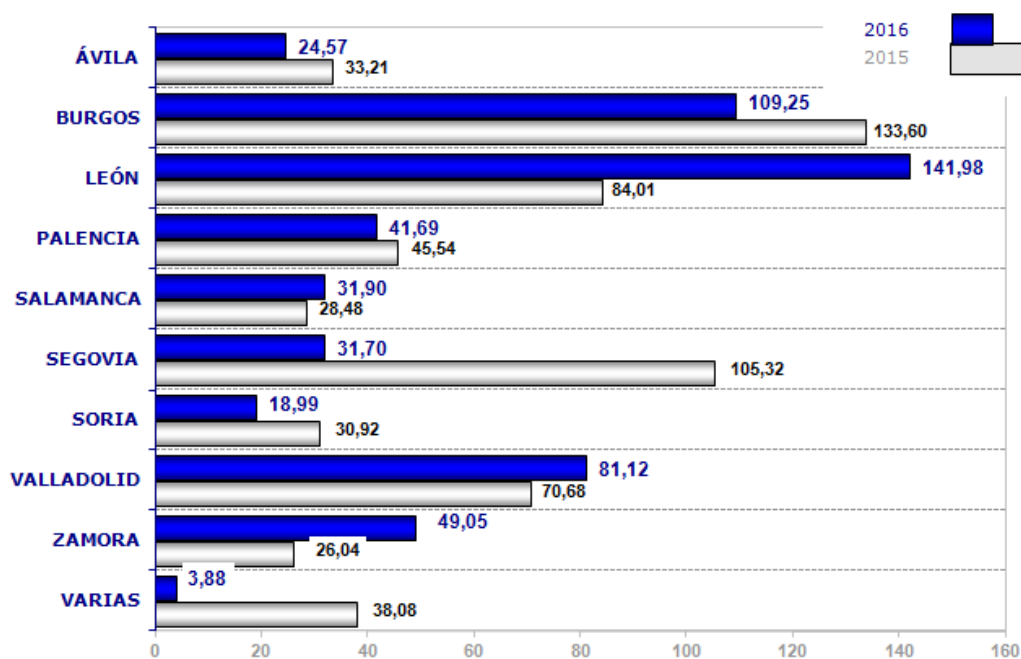


## DISTRIBUCIÓN PROVINCIAL

### Datos provisionales por f. de apertura Enero - Septiembre 2016/2015

(Millones de Euros)

PROVINCIAS	OBRAS CON FECHA DE APERTURA EN EL AÑO 2016 (a)	%	OBRAS CON FECHA DE APERTURA EN EL AÑO 2015 (b)	Variación % (a/b)
ÁVILA	24,57	4,60	33,21	- 26,04
BURGOS	109,25	20,45	133,60	- 18,23
LEÓN	141,98	26,58	84,01	69,00
PALENCIA	41,69	7,80	45,54	- 8,47
SALAMANCA	31,90	5,97	28,48	11,99
SEGOVIA	31,70	5,93	105,32	- 69,90
SORIA	18,99	3,55	30,92	- 38,59
VALLADOLID	81,12	15,19	70,68	14,79
ZAMORA	49,05	9,18	26,04	88,35
VARIAS	3,88	0,73	38,08	- 89,81
<b>TOTAL PROVINCIAL</b>	<b>534,13</b>	<b>100,00</b>	<b>595,90</b>	<b>- 10,36</b>

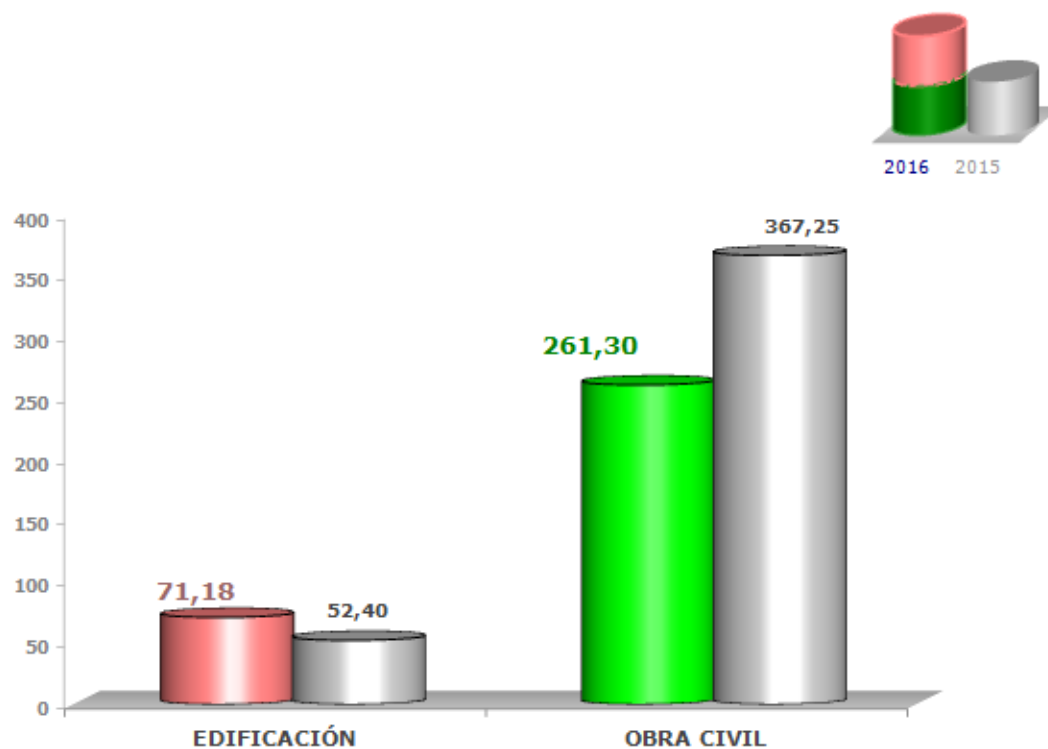


## DISTRIBUCIÓN POR TIPOS DE OBRA

### Datos provisionales por f. de apertura Enero – Septiembre 2016/2015

(Millones de Euros)

TIPOS DE OBRA	OBRAS CON FECHA DE APERTURA EN EL AÑO 2016 (a)	%	OBRAS CON FECHA DE APERTURA EN EL AÑO 2015 (b)	Variación % (a/b)
EDIFICACIÓN	105,71	19,79	86,12	22,75
OBRA CIVIL	428,42	80,21	509,78	- 15,96
<b>TOTAL POR TIPOS DE OBRA</b>	<b>534,13</b>	<b>100,00</b>	<b>595,90</b>	<b>- 10,36</b>



## DATOS PROVISIONALES. PROVINCIAS Y TIPOS

### Licitación oficial provisional con f. de apertura Enero – Septiembre 2016

(Millones de Euros)

	AV	BU	LE	P	SA	SG	SO	VA	ZA	VAR. P.	TOTAL 2016 (Nº/Imp.)	
<b>VIVIENDA</b>		<b>0,09</b>	<b>0,03</b>	<b>0,02</b>	<b>0,01</b>		<b>0,05</b>				<b>11</b>	<b>0,20</b>
Docentes		0,61	1,42	0,65	3,53	14,79		26,36			43	47,35
Sanitarias		0,19	0,92	1,33	0,09			0,50			12	3,03
*Conce. de Sanitarias												-
Deportivas	0,32	0,58	1,17	0,45	2,91	0,53	0,11	1,20			46	7,25
Varias	0,09	0,55	0,47	0,44	0,02	0,36	0,33	4,97			50	7,22
Restauraciones	1,67	0,53	2,65	1,08	1,88	1,96	2,64	2,86	0,47		33	15,73
<b>EQUIP. SOCIAL</b>	<b>2,07</b>	<b>2,46</b>	<b>6,62</b>	<b>3,94</b>	<b>8,43</b>	<b>17,63</b>	<b>3,07</b>	<b>35,88</b>	<b>0,47</b>	-	<b>184</b>	<b>80,58</b>
Administrativas	0,66	0,37	2,35	3,09	1,92	0,83	0,32	9,54	1,22		144	20,33
Industriales			0,35		0,34			0,04			11	0,74
Socioculturales		0,32	0,13	0,02	0,21	0,14	0,15	0,11			16	1,10
Terminales	0,06	0,01	0,09	0,47		1,11	0,08	0,09	0,86		24	2,77
<b>RESTO EDIFICACIÓN</b>	<b>0,73</b>	<b>0,71</b>	<b>2,93</b>	<b>3,58</b>	<b>2,48</b>	<b>2,09</b>	<b>0,56</b>	<b>9,78</b>	<b>2,08</b>	-	<b>195</b>	<b>24,93</b>
<b>EDIFICACIÓN</b>	<b>2,80</b>	<b>3,26</b>	<b>9,57</b>	<b>7,54</b>	<b>10,92</b>	<b>19,72</b>	<b>3,68</b>	<b>45,66</b>	<b>2,54</b>	-	<b>390</b>	<b>105,71</b>
Carreteras	16,27	91,68	30,54	25,26	3,87	7,33	9,25	32,69	18,08	2,56	197	237,53
Ferrocarriles	-	2,84	52,26	0,19	0,02	-	0,11	-	14,53	0,30	20	70,26
<b>TRANSPORTES</b>	<b>16,27</b>	<b>94,53</b>	<b>82,80</b>	<b>25,45</b>	<b>3,90</b>	<b>7,33</b>	<b>9,36</b>	<b>32,69</b>	<b>32,61</b>	<b>2,86</b>	<b>217</b>	<b>307,79</b>
<b>URBANIZACIÓN</b>	<b>0,73</b>	<b>9,28</b>	<b>12,69</b>	<b>3,19</b>	<b>3,12</b>	<b>1,52</b>	<b>1,81</b>	<b>0,74</b>	<b>1,22</b>		<b>292</b>	<b>34,30</b>
<b>HIDRAULICAS</b>	<b>3,92</b>	<b>0,14</b>	<b>32,20</b>	<b>2,00</b>	<b>9,08</b>	<b>1,43</b>	<b>2,14</b>	<b>1,00</b>	<b>6,72</b>	<b>0,89</b>	<b>179</b>	<b>59,52</b>
<b>MEDIO AMBIENTE</b>	<b>0,84</b>	<b>2,04</b>	<b>4,72</b>	<b>3,50</b>	<b>4,89</b>	<b>1,69</b>	<b>2,00</b>	<b>1,04</b>	<b>5,95</b>	<b>0,13</b>	<b>62</b>	<b>26,81</b>
<b>OBRA CIVIL</b>	<b>21,76</b>	<b>105,99</b>	<b>132,41</b>	<b>34,14</b>	<b>20,98</b>	<b>11,98</b>	<b>15,30</b>	<b>35,46</b>	<b>46,51</b>	<b>3,88</b>	<b>750</b>	<b>428,42</b>
<b>TOTAL GENERAL</b>	<b>24,57</b>	<b>109,25</b>	<b>141,98</b>	<b>41,69</b>	<b>31,90</b>	<b>31,70</b>	<b>18,99</b>	<b>81,12</b>	<b>49,05</b>	<b>3,88</b>	<b>1.140</b>	<b>534,13</b>

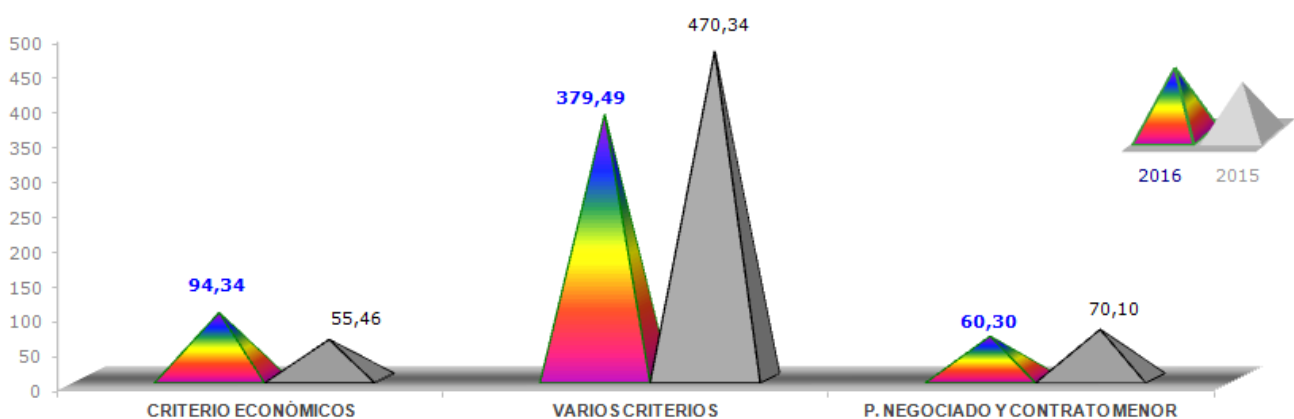


## DISTRIBUCIÓN POR SISTEMAS DE LICITACIÓN

### Datos provisionales por f. de apertura Enero – Septiembre 2016/2015

(Millones de Euros)

SISTEMAS DE LICITACIÓN	OBRAS CON FECHA DE APERTURA EN EL AÑO 2016 (a)	%	OBRAS CON FECHA DE APERTURA EN EL AÑO 2015 (b)	Variación % (a/b)
CRITERIO ECONÓMICO	94,34	17,66	55,46	70,12
VARIOS CRITERIOS	379,49	71,05	470,34	- 19,31
P. NEGOCIADOS Y CONTRATO MENOR (Incluye Negociado LEY 31/2007)	60,30	11,29	70,10	- 13,99
<b>TOTAL POR SISTEMAS DE LICITACIÓN</b>	<b>534,13</b>	<b>100,00</b>	<b>595,90</b>	<b>- 10,36</b>



OBRA DE MAYOR VOLUMEN DE LICITACIÓN. ENERO - SEPTIEMBRE 2016

DATOS PROVISIONALES POR FECHA DE APERTURA. ADMINISTRACIÓN

FUENTE: Cámara de Contratistas de Castilla y León. Datos provisionales por fecha de apertura, III Trm. Año 2016



ADMINISTRACIÓN	ORGANISMO	MINISTERIO	TITULO_OBRA	PRESUPUESTO DE LICITACIÓN €	PROVINCIA
CENTRAL	S.E.I.T.T.	E.P. Y O.E. Mº FOMENTO	20161011-C. Autovía A-12 del Camino de Santiago. Tr.: IBEAS DE JUARROS-BURGOS	83.734.945,56	BURGOS
	ADIF ALTA VELOCIDAD	E.P. Y O.E. Mº FOMENTO	ON 028/15. 3.15/20830.0209. LEÓN. Obras de construcción para la integración del ferrocarril.	50.181.456,96	LEÓN
	SEIASA	E.P. Y O.E. MAGRAMA	N-240406-EO-CL15. Obras de mejora y modernización del regadío en la CR del Canal de Páramo, sectorVIII. LEÓN: obras de toma, balsa regulación, tubería abastecimiento tramo 1 red riego y telecontrol	16.518.938,16	LEÓN
	S.E.I.T.T.	E.P. Y O.E. Mº FOMENTO	20161010-F. Construcción de recopilación de actuaciones pendientes en LAV Madrid-Galicia. Tr.: Acceso a ZAMORA, LA HINIESTA-PERILLA CASTRO, PERILLA DE CASTRO-OTERO DE BODAS y OTERO BODAS-CERNADILLA	14.519.065,20	ZAMORA
	A.E.N.A.	E.P. Y O.E. Mº FOMENTO	DIN 32/2016. VILLANUBLA. Recrecido de pista. Base aérea	10.785.940,00	VALLADOLID
	SEIASA	E.P. Y O.E. MAGRAMA	N-240407-EO-CL15. Obras de mejora y modernización del regadío en la CR del Canal de Páramo, sector I. LEÓN: obras de toma, instalación eléctrica en alta tensión, red de riego y telecontrol.	9.795.661,43	LEÓN
	S.E.I.T.T.	E.P. Y O.E. Mº FOMENTO	20161004-C. VALLADOLID. Rehabilitación y mejora superficial en la RIGE refuerzo de firme. A-62, p.k. 100,800-117,800.	5.955.287,04	VALLADOLID
	S.E.I.T.T.	E.P. Y O.E. Mº FOMENTO	20161002-C. Rehabilitación superficial y puntualmente estructural del firme de la A-52, p.k. 94,130-11,867. Provincia de ZAMORA	5.899.499,67	ZAMORA
	C.H. DUERO	Mº AGRICULT. ALIM. Y M.A. -MAGRAMA-	452-A.611.10.22/2015. GARCIBERNÁNDEZ. Obra instalación nueva bomba tubería impulsión y centro transformación en la central principal de bombeo de Villoria.	2.668.329,41	SALAMANCA
	SIEP	E.P. Y O.E. Mº HACIENDA Y ADM. PUB.	16.020.RF925.OB.09. DUEÑAS. Obra del proyecto de instalación de calefacción, nueva instalación control y sustitución por mantenim.instalación ACS en Centro Penitenciario.	2.535.005,36	PALENCIA
REGIONAL	D.G. CARRETERAS E INFRAESTRUCTURAS	Cª FOMENTO Y MEDIO AMBIENTE	4.4-P-14. . Ejecución operaciones de conservación en las carreteras y tramos de la red autonómica de la provincia de PALENCIA.	16.149.359,94	PALENCIA
	D.G. CARRETERAS E INFRAESTRUCTURAS	Cª FOMENTO Y MEDIO AMBIENTE	4.4-AV-13. . Ejecución operaciones conservación en las carreteras y tramos de la red autonómica de la provincia de ÁVILA.	12.497.746,08	ÁVILA
	D.G. CARRETERAS E INFRAESTRUCTURAS	Cª FOMENTO Y MEDIO AMBIENTE	4.4-LE-18. . Ejecución operaciones conservación en las carreteras y tramos de la red autonómica de la provincia de LEÓN, zona Oeste	11.866.949,20	LEÓN
	D.G. CARRETERAS E INFRAESTRUCTURAS	Cª FOMENTO Y MEDIO AMBIENTE	4.4-VA-12. (A2016/0001445. Ejecución operaciones conservación en las carreteras y tramos de la red autonómica de la provincia de VALLADOLID	10.293.267,12	VALLADOLID
	UNIVERSIDAD DE VALLADOLID	Cª DE EDUCACIÓN	2015/000220. SEGOVIA. Campus universitario, fase 2. Univesidad de Valladolid	10.112.520,30	SEGOVIA
	D.G. DE INFRAESTRUCTURAS Y EQUIPAM.	Cª DE EDUCACIÓN	A2016/000013. VALLADOLID. Construcción Centro de Educación Especial en el plan parcial Covaresa.	7.801.408,73	VALLADOLID
	D.G. POLÍTICA EDUCATIVA ESCOLAR	Cª DE EDUCACIÓN	A2016/000719. ARROYO DE LA ENCOMIENDA. Contrucción de CEIP.	6.127.232,84	VALLADOLID
	UNIVERSIDAD DE VALLADOLID	Cª DE EDUCACIÓN	2016/000008. VALLADOLID. Ejecución torre del aulario de la sede Mergelina de la Escuela de Ingenierías Industriales.	5.779.311,15	VALLADOLID
	GERENCIA DE SERVICIOS SOCIALES	Cª DE FAMILIA E IGUALDAD OPORTUNID.	29/15. 16400/2015/29. VALLADOLID. Construcción nuevo Centro Base de atención a personas con discapacidad.	5.518.609,71	VALLADOLID
	SOMACYL	E.P. Y O.E. Cª FOMENTO Y M.A.	CO/2015/13. COBREROS. Ejecución de obras y puesta en marcha de EDAR de El Puente y emisario con emisiones cero.	4.236.803,92	ZAMORA
LOCAL	NO CAPITALES DE PROVINCIA	OTROS AYUNTAMIENTOS	Ayuntamiento de MERINDAD DE VALDEPORRES. 92/2015. Contrato mixto de suministro y obras consistentes en ejecución de parque multiaventura.	2.587.167,57	BURGOS
	AYUNTAMIENTO DE BURGOS	AYTOS. CAPITALES DE PROVINCIA	4/2016 CON FOM. Proyecto de remodelación de la avenida del Alcalde Martín Cobos.	1.700.351,56	BURGOS
	DIP. PROV. DE BURGOS	DIPUTACIONES PROVINCIALES	5E/16. Conservación, reposición y mejora de la red de carreteras de la Diputación Provincial. Zona Sur. Anualidad 2016.	1.500.000,00	BURGOS
	DIP. PROV. DE BURGOS	DIPUTACIONES PROVINCIALES	4E/16. Conservación, reposición y mejora de la red de carreteras de la Diputación Provincial. Zona Norte. Anualidad 2016.	1.500.000,00	BURGOS
	AYUNTAMIENTO DE SALAMANCA	AYTOS. CAPITALES DE PROVINCIA	Ejecución de mejora en la Piscina de Garrido .	1.313.456,17	SALAMANCA
	DIP. PROV. DE ZAMORA	DIPUTACIONES PROVINCIALES	022/0191600. Acondicionamiento y refuerzo de firme ZA-P-2659 MOMBUEY-LANSEROS y ZA-V-2634 acceso a SEJAS DE SANABRIA	1.167.624,20	ZAMORA
	DIP. PROV. DE ZAMORA	DIPUTACIONES PROVINCIALES	011/0081600. Acondicionamiento y refuerzo del firme de la carretera ZA-L-2447. Tramo: N-122 a VIÑAS.	1.110.021,97	ZAMORA
	AYUNTAMIENTO DE SEGOVIA	AYTOS. CAPITALES DE PROVINCIA	000040/2015-CNT. Obras correspondientes al proyecto de remodelación integral de la Estación de Autobuses.	1.025.298,21	SEGOVIA
	AYUNTAMIENTO DE ÁVILA	AYTOS. CAPITALES DE PROVINCIA	2/2016. Obras de consolidación y restauración de la muralla correspondientes a los lienzos 84-58 al 87-1, incluidos en cubos 85, 86, 87, 81 y 4, y actuaciones para prevenir humedades.	1.000.000,00	ÁVILA
	AYUNTAMIENTO DE LEÓN	AYTOS. CAPITALES DE PROVINCIA	28/2016. Plan de asfaltado de la ciudad. Año 2016.	1.000.000,00	LEÓN