

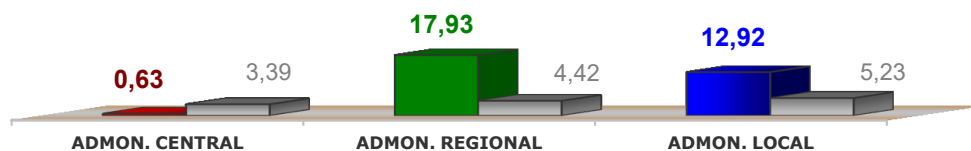

## BURGOS

Datos PROVISIONALES II TRIMESTRE según publicaciones disponibles a 13/09/2017. Comparativos por F de Apertura Años 2017/2016 (Millones)

	Año 2017 (a)	%	Año 2016 (b)	Variación % (a/b)
ADMON. CENTRAL	0,63	1,99	3,39	- 81,51
ADMON. REGIONAL	17,93	56,97	4,42	305,57
ADMON. LOCAL	12,92	41,04	5,23	147,15
<b>TOTAL POR ADMINISTRACIONES</b>	<b>31,48</b>	<b>100,00</b>	<b>13,04</b>	<b>141,39</b>

Datos por Fecha de Apertura. Millones de Euros

Fuente: CÁMARA DE CONTRATISTAS DE CASTILLA Y LEÓN




## BURGOS

Datos PROVISIONALES II TRIMESTRE según publicaciones disponibles a 13/09/2017. Comparativos por F de Apertura Años 2017/2016 (Millones)

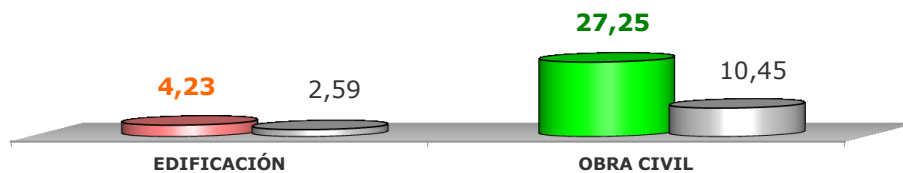
	Año 2017 (a)	%	Año 2016 (b)	Variación % (a/b)
EDIFICACIÓN	4,23	13,44	2,59	63,29
OBRA CIVIL	27,25	86,56	10,45	160,77
<b>TOTAL POR TIPOS DE OBRA</b>	<b>31,48</b>	<b>100,00</b>	<b>13,04</b>	<b>141,39</b>

Datos por Fecha de Apertura. Millones de Euros

Fuente: CÁMARA DE CONTRATISTAS DE CASTILLA Y LEÓN



2017 2016



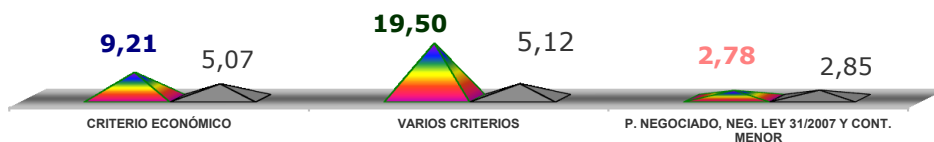
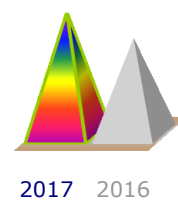
## BURGOS

Datos PROVISIONALES II TRIMESTRE según publicaciones disponibles a 13/09/2017. Comparativos por F de Apertura Años 2017/2016 (Millones)

	Año 2017 (a)	%	Año 2016 (b)	Variación % (a/b)
CRITERIO ECONÓMICO	9,21	29,25	5,07	81,55
VARIOS CRITERIOS	19,50	61,93	5,12	281,01
P. NEGOCIADO, NEG. LEY 31/2007 Y CONT. MENOR	2,78	8,82	2,85	- 2,67
<b>TOTAL POR SISTEMAS DE LICITACIÓN</b>	<b>31,48</b>	<b>100,00</b>	<b>13,04</b>	<b>141,39</b>

Datos por Fecha de Apertura. Millones de Euros

Fuente: CÁMARA DE CONTRATISTAS DE CASTILLA Y LEÓN



## CASTILLA Y LEÓN - TODAS LAS PROVINCIAS

Datos PROVISIONALES II TRIMESTRE según publicaciones disponibles a 13/09/2017. Comparativos por F de Apertura Años 2017/2016 (Millones)

	Año 2017 (a)	%	Año 2016 (b)	Variación % (a/b)	
ADMON. CENTRAL	55,40	22,04	141,85	-	60,95
ADMON. REGIONAL	108,59	43,20	156,23	-	30,49
ADMON. LOCAL	87,38	34,76	38,58		126,47
<b>TOTAL POR ADMINISTRACIONES</b>	<b>251,37</b>	<b>100,00</b>	<b>336,67</b>	-	<b>25,34</b>
EDIFICACIÓN	81,10	32,26	72,43		11,97
OBRA CIVIL	170,27	67,74	264,23	-	35,56
<b>TOTAL POR TIPOS DE OBRA</b>	<b>251,37</b>	<b>100,00</b>	<b>336,67</b>	-	<b>25,34</b>
CRITERIO ECONÓMICO	37,26	14,82	44,08	-	15,48
VARIOS CRITERIOS	182,81	72,72	251,71	-	27,37
CONTRATO PÚBLICO - PRIVADO	-	-	-		-
P. NEGOCIADO, NEG. LEY 31/2007 Y CONT. MENOR	31,30	12,45	40,88	-	23,42
DIALOGO COMPETITIVO	-	-	-		-
<b>TOTAL POR SISTEMAS DE LICITACIÓN</b>	<b>251,37</b>	<b>100,00</b>	<b>336,67</b>	-	<b>25,34</b>

Datos por Fecha de Apertura. Millones de Euros

Fuente: CÁMARA DE CONTRATISTAS DE CASTILLA Y LEÓN

## CASTILLA Y LEÓN - TODAS LAS PROVINCIAS

Datos PROVISIONALES II TRIMESTRE según publicaciones disponibles a 13/09/2017. Comparativos por F de Apertura Años 2017/2016 (Millones)

	Año 2017 (a)	%	Año 2016 (b)	Variación % (a/b)
ÁVILA	31,65	12,59	19,04	66,24
<b>BURGOS</b>	<b>31,48</b>	<b>12,52</b>	<b>13,04</b>	<b>141,39</b>
LEÓN	32,49	12,93	117,05	- 72,24
PALENCIA	8,38	3,33	30,71	- 72,71
SALAMANCA	30,05	11,95	18,43	63,01
SEGOVIA	4,20	1,67	30,26	- 86,11
SORIA	30,25	12,03	7,86	284,93
VALLADOLID	61,07	24,30	62,90	- 2,91
ZAMORA	21,42	8,52	34,86	- 38,55
VARIAS	0,37	0,15	2,51	- 85,21
<b>TOTAL POR PROVINCIAS</b>	<b>251,37</b>	<b>100,00</b>	<b>336,67</b>	<b>- 25,34</b>

Datos por Fecha de Apertura. Millones de Euros

Fuente: CÁMARA DE CONTRATISTAS DE CASTILLA Y LEÓN