

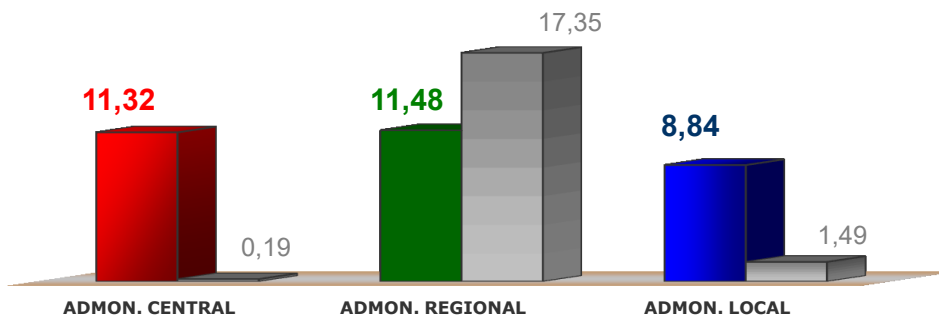
## ÁVILA

Datos PROVISIONALES II TRIMESTRE según publicaciones disponibles a 13/09/2017. Comparativos por F de Apertura Años 2017/2016 (Millones)

	Año 2017 (a)	%	Año 2016 (b)	Variación % (a/b)
ADMON. CENTRAL	11,32	35,78	0,19	5.909,17
ADMON. REGIONAL	11,48	36,28	17,35	- 33,84
ADMON. LOCAL	8,84	27,94	1,49	492,10
<b>TOTAL POR ADMINISTRACIONES</b>	<b>31,65</b>	<b>100,00</b>	<b>19,04</b>	<b>66,24</b>

Datos por Fecha de Apertura. Millones de Euros

Fuente: CÁMARA DE CONTRATISTAS DE CASTILLA Y LEÓN



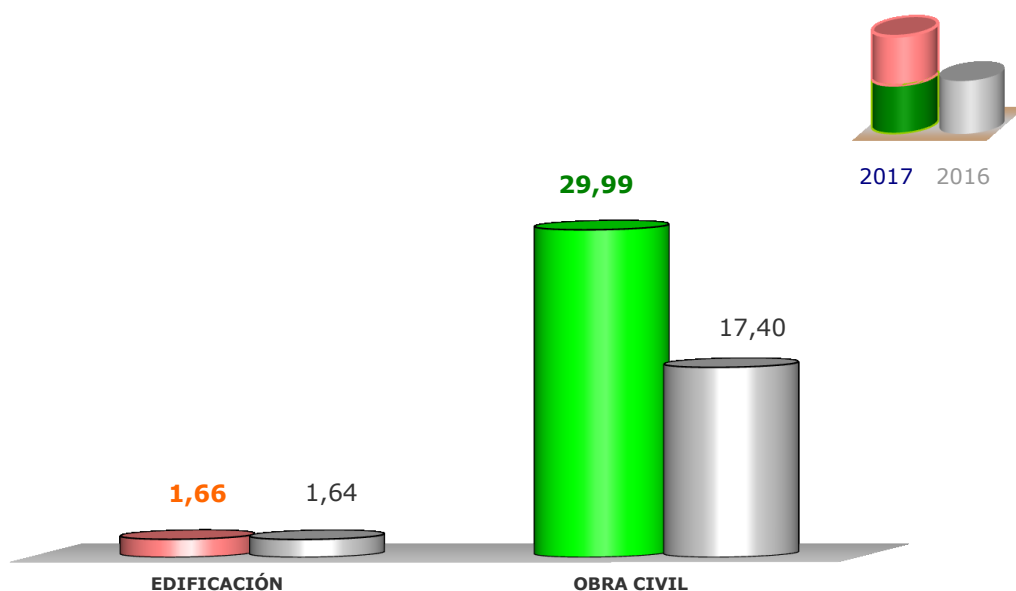
## ÁVILA

Datos PROVISIONALES II TRIMESTRE según publicaciones disponibles a 13/09/2017. Comparativos por F de Apertura Años 2017/2016 (Millones)

	Año 2017 (a)	%	Año 2016 (b)	Variación % (a/b)
EDIFICACIÓN	1,66	5,25	1,64	1,19
OBRA CIVIL	29,99	94,75	17,40	72,38
<b>TOTAL POR TIPOS DE OBRA</b>	<b>31,65</b>	<b>100,00</b>	<b>19,04</b>	<b>66,24</b>

Datos por Fecha de Apertura. Millones de Euros

Fuente: CÁMARA DE CONTRATISTAS DE CASTILLA Y LEÓN



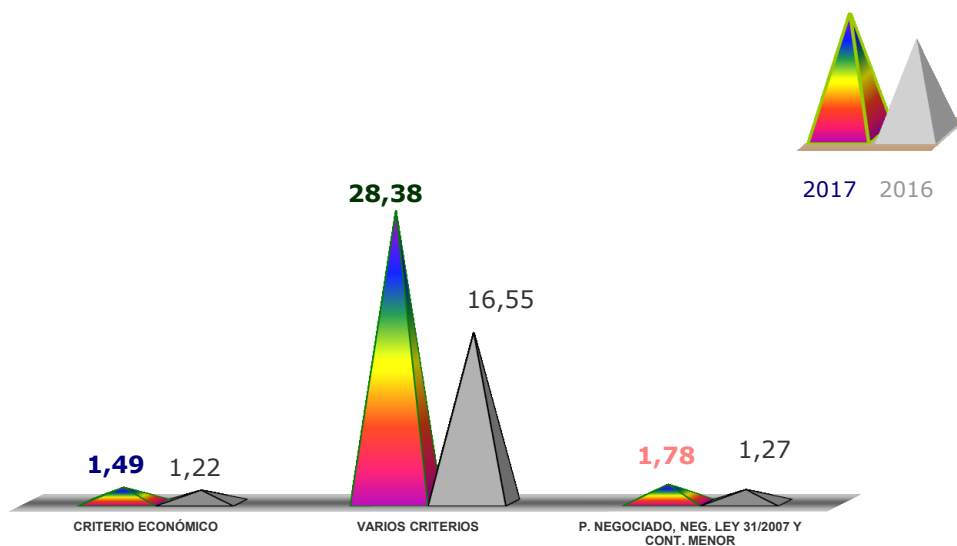
## ÁVILA

Datos PROVISIONALES II TRIMESTRE según publicaciones disponibles a 13/09/2017. Comparativos por F de Apertura Años 2017/2016 (Millones)

	Año 2017 (a)	%	Año 2016 (b)	Variación % (a/b)
CRITERIO ECONÓMICO	1,49	4,70	1,22	22,41
VARIOS CRITERIOS	28,38	89,66	16,55	71,42
P. NEGOCIADO, NEG. LEY 31/2007 Y CONT. MENOR	1,78	5,64	1,27	40,71
<b>TOTAL POR SISTEMAS DE LICITACIÓN</b>	<b>31,65</b>	<b>100,00</b>	<b>19,04</b>	<b>66,24</b>

Datos por Fecha de Apertura. Millones de Euros

Fuente: CÁMARA DE CONTRATISTAS DE CASTILLA Y LEÓN



## CASTILLA Y LEÓN - TODAS LAS PROVINCIAS

Datos PROVISIONALES II TRIMESTRE según publicaciones disponibles a 13/09/2017. Comparativos por F de Apertura Años 2017/2016 (Millones)

	Año 2017 (a)	%	Año 2016 (b)	Variación % (a/b)	
ADMON. CENTRAL	55,40	22,04	141,85	-	60,95
ADMON. REGIONAL	108,59	43,20	156,23	-	30,49
ADMON. LOCAL	87,38	34,76	38,58		126,47
<b>TOTAL POR ADMINISTRACIONES</b>	<b>251,37</b>	<b>100,00</b>	<b>336,67</b>	-	<b>25,34</b>
EDIFICACIÓN	81,10	32,26	72,43		11,97
OBRA CIVIL	170,27	67,74	264,23	-	35,56
<b>TOTAL POR TIPOS DE OBRA</b>	<b>251,37</b>	<b>100,00</b>	<b>336,67</b>	-	<b>25,34</b>
CRITERIO ECONÓMICO	37,26	14,82	44,08	-	15,48
VARIOS CRITERIOS	182,81	72,72	251,71	-	27,37
CONTRATO PÚBLICO - PRIVADO	-	-	-		-
P. NEGOCIADO, NEG. LEY 31/2007 Y CONT. MENOR	31,30	12,45	40,88	-	23,42
DIALOGO COMPETITIVO	-	-	-		-
<b>TOTAL POR SISTEMAS DE LICITACIÓN</b>	<b>251,37</b>	<b>100,00</b>	<b>336,67</b>	-	<b>25,34</b>

Datos por Fecha de Apertura. Millones de Euros

Fuente: CÁMARA DE CONTRATISTAS DE CASTILLA Y LEÓN

## CASTILLA Y LEÓN - TODAS LAS PROVINCIAS

Datos PROVISIONALES II TRIMESTRE según publicaciones disponibles a 13/09/2017. Comparativos por F de Apertura Años 2017/2016 (Millones)

	Año 2017 (a)	%	Año 2016 (b)	Variación % (a/b)	
<b>ÁVILA</b>	<b>31,65</b>	<b>12,59</b>	<b>19,04</b>		<b>66,24</b>
BURGOS	31,48	12,52	13,04		141,39
LEÓN	32,49	12,93	117,05	-	72,24
PALENCIA	8,38	3,33	30,71	-	72,71
SALAMANCA	30,05	11,95	18,43		63,01
SEGOVIA	4,20	1,67	30,26	-	86,11
SORIA	30,25	12,03	7,86		284,93
VALLADOLID	61,07	24,30	62,90	-	2,91
ZAMORA	21,42	8,52	34,86	-	38,55
VARIAS	0,37	0,15	2,51	-	85,21
<b>TOTAL POR PROVINCIAS</b>	<b>251,37</b>	<b>100,00</b>	<b>336,67</b>	-	<b>25,34</b>

Datos por Fecha de Apertura. Millones de Euros

Fuente: CÁMARA DE CONTRATISTAS DE CASTILLA Y LEÓN